

## COMMERZBANK AG

ISIN: DE000CBK1001

WKN: CBK100

## Übersicht

05.08.2022 17:20:00

Kurs

2.850,50 HUF

Differenz ▲ 1,73% (48,50)

## Stammdaten

ISIN DE000CBK1001

Symbol CBK

Börse Budapest Stock Exchange

Währung HUF

Branche Diverse

Wertpapierkategorie Aktie

Marktkapitalisierung 8.804 EUR (Mio)

Benchmark DAX KURSINDEX

## Marktdaten

Geld (Volumen) 2.500,00 HUF (30)

Brief (Volumen) 2.828,00 HUF (23)

Eröffnung 2.781,00 HUF

Hoch 2.854,00 HUF

Tief 2.781,00 HUF

Schluss Vortag 2.802,00 HUF

VWAP 2.787,3732 HUF

Volumen (Stück) 1.254

Gehandeltes Volumen 3.495.366,00

Trades 4

Letztes Volumen -

## Futures und Optionen

Zugehörige Futures 15

Zugehörige Optionen -

## PDF Downloads

Unternehmensreport: COMMERZBANK AG 






5J



Die Wertentwicklung der Vergangenheit lässt keine verlässlichen Rückschlüsse auf die zukünftige Entwicklung eines Finanzinstruments zu.

Quelle: FactSet

## Aktuellstes Research

Instrument	Branchen	Märkte	
Datum		Überschrift	Download
04.05.2022		Global Equity Ratings	
04.05.2022		Aktienempfehlungen Global	
27.04.2022		Global Equity Ratings	
27.04.2022		Aktienempfehlungen Global	
14.04.2022		Global Equity Ratings	

# Details

05.08.2022 17:20:00

**Kurs**

2.850,50 HUF

Differenz ▲ 1,73% (48,50)

**Stammdaten**

ISIN	DE000CBK1001
Symbol	CBK
Börse	Budapest Stock Exchange
Währung	HUF
Branche	Diverse
Wertpapierkategorie	Aktie
Marktkapitalisierung (Mio)	8.804 EUR
Benchmark	DAX KURSINDEX

**Marktdaten**

Geld (Volumen)	2.500,00 HUF (30)
Brief (Volumen)	2.828,00 HUF (23)
Eröffnung	2.781,00 HUF
Hoch	2.854,00 HUF
Tief	2.781,00 HUF
Schluss Vortag	2.802,00 HUF
VWAP	2.787,3732 HUF
Volumen (Stück)	1.254
Gehandeltes Volumen	3.495.366,00
Trades	4
Letztes Volumen	-

**Performance und Risiko**

	6M	1J	3J
Perf (%)	-6,94%	+55,29%	+51,54%
Perf (abs.)	-212,50	+1.014,90	+969,50
Beta	1,81	1,58	1,48
Volatilität	58,31	49,54	52,54

5J



Die Wertentwicklung der Vergangenheit lässt keine verlässlichen Rückschlüsse auf die zukünftige Entwicklung eines Finanzinstruments zu.

Quelle: FactSet

**Kursdaten**

Ø Kurs 5 Tage   Ø Volumen 5 Tage (Stk.)	2.766,70 HUF (556)
Ø Kurs 30 Tage   Ø Volumen 30 Tage (Stk.)	2.634,80 HUF (450)
Ø Kurs 100 Tage   Ø Volumen 100 Tage (Stk.)	2.656,32 HUF (463)
Ø Kurs 250 Tage   Ø Volumen 250 Tage	2.456,36 HUF (722)
Hoch seit 1.1.   Datum	3.407,00 HUF (21.06.2022)
Tief seit 1.1.   Datum	2.085,00 HUF (07.03.2022)
52 Wochen Hoch   Datum	3.407,00 HUF (21.06.2022)
52 Wochen Tief   Datum	1.750,00 HUF (21.09.2021)

**Arbitrage Ansichten**

Börse	Datum	Zeit	Kurs	Gehandeltes Volumen	Trades
Xetra	08.08.2022	17:35	7,03 EUR	41,78	5.954
Wiener Börse	08.08.2022	17:32	7,05 EUR	0,00	2
Tradegate	08.08.2022	21:17	7,012 EUR	8,77	690
Stuttgart	08.08.2022	21:15	7,016 EUR	0,23	90
SIX Swiss Exchange	08.08.2022	17:36	6,922 CHF	0,00	1
München	08.08.2022	20:57	7,026 EUR	0,01	3
London Stock Exchange European Trade Reporting	08.08.2022	17:30	7,078 EUR	0,00	3

Hannover	08.08.2022	20:31	7,01 EUR	0,01	2
Hamburg	08.08.2022	11:50	7,004 EUR	0,05	4
Frankfurt	08.08.2022	18:10	7,08 EUR	0,11	20
FINRA other OTC Issues	08.08.2022	17:03	7,25 USD	0,00	2
Düsseldorf	08.08.2022	21:00	7,012 EUR	0,00	22
Budapest Stock Exchange	05.08.2022	17:20	2.850,50 HUF	3,50	4
Bucharest Stock Exchange	08.08.2022	10:39	34,47 RON	0,03	5
Borsa Italiana MTF Global Equity Market	08.08.2022	17:35	7,09 EUR	0,01	2
Berlin	08.08.2022	16:01	7,046 EUR	0,00	3

# Firmenprofil

## Firmenlogo



### Kontakt details

COMMERZBANK AG

--

Kaiserplatz - 60261 Frankfurt

Telefon 49-69-136-20

Fax: -

E-mail: [info@commerzbank.com](mailto:info@commerzbank.com)

### PDF Downloads

Unternehmensreport: COMMERZBANK AG 

## Firmenprofil

Commerzbank AG ist ein Unternehmen mit Sitz in Frankfurt, Deutschland, das primär im Bereich Bankdienstleistungen tätig ist. Das Unternehmen wurde im Jahr 1952 gegründet und beschäftigte zum Ende des letzten Geschäftsjahres 46218 Mitarbeiter. Den Vorsitz in der Geschäftsführung hat Dr. Manfred Knof. Die größten Anteilseigner sind Government of Germany, Norges Bank Investment Management und Cerberus Capital Management LP. Der Umsatz des Unternehmens betrug zum Ende des letzten Geschäftsjahres 12.15 Mrd. EUR mit einem Gewinn von 431.00 Mio. EUR. Der Umsatz hat sich gegenüber dem vorherigen Geschäftsjahr um 6.3% vergrößert. Die derzeitige Marktkapitalisierung beträgt 9.07 Mrd. EUR. Die Angaben zum Geschäftsjahresende beziehen sich auf den 31.12.2021. Die Sektorklassifizierung des Unternehmens basiert auf dem FactSet eigenen RBICS Sektorsystem.

### Vorstandsmitglieder

Manfred Knof	Vorstandsvorsitzender
Alena Kretzberg	Vorstandsmitglied
Armin Barthel	Vorstandsmitglied
Jörg Oliveri del Castillo-Schulz	Vorstandsmitglied
Marcus Johannes Chromik	Vorstandsmitglied
Anthony de Montal	Vorstandsmitglied
Arno Walter	Vorstandsmitglied
Bernd Reh	Vorstandsmitglied
Christoph Wortig	Vorstandsmitglied
Dennis Bartel	Vorstandsmitglied
Fabrice Leistner	Vorstandsmitglied
Franz Kaufmann	Vorstandsmitglied
Hermann Rave	Vorstandsmitglied
Jorge Sarragúa	Vorstandsmitglied
Jörg Motel	Vorstandsmitglied
Michael Kotzbauer	Vorstandsmitglied
Rainer Mastenbroek	Vorstandsmitglied
Sabine Schmittroth	Vorstandsmitglied
Sylvia Moussalli	Vorstandsmitglied

### Aufsichtsrat

Helmut Gottschalk	Aufsichtsratsvorsitzender
Bettina Orlopp	Aufsichtsratsmitglied
Frank Czichowski	Aufsichtsratsmitglied
Gertrude Tumpel-Gugerell	Aufsichtsratsmitglied
Jutta A. Dönges	Aufsichtsratsmitglied
Alexander Boursanoff	Aufsichtsratsmitglied
Alexandra Krieger	Aufsichtsratsmitglied
Burkhard Keese	Aufsichtsratsmitglied
Caroline Seifert	Aufsichtsratsmitglied
Daniela Mattheus	Aufsichtsratsmitglied
Frank Westhoff	Aufsichtsratsmitglied
Gunnar de Buhr	Aufsichtsratsmitglied
Heike Anscheit	Aufsichtsratsmitglied
Kerstin Jerchel	Aufsichtsratsmitglied
Monika Fink	Aufsichtsratsmitglied
Ralf Wittmann	Aufsichtsratsmitglied
Robin Stalker	Aufsichtsratsmitglied
Sabine Ursula Dietrich	Aufsichtsratsmitglied
Stefan Burghardt	Aufsichtsratsmitglied
Stefan Jennes	Aufsichtsratsmitglied