

## ASML HOLDING N.V.

ISIN: NL0010273215

WKN: -

## Übersicht

03.02.2023 11:21:01

Kurs

632,90 EUR

Differenz  -0,69% (-4,40)

## Stammdaten

ISIN	NL0010273215
Symbol	ASML
Börse	München
Währung	EUR
Branche	Technologie
Wertpapierkategorie	Aktie
Marktkapitalisierung (Mio)	255.329 EUR
Benchmark	AMSTERDAM EXCHANGES INDEX


## Marktdaten

Geld (Volumen)	-
Brief (Volumen)	-
Eröffnung	628,80 EUR
Hoch	632,90 EUR
Tief	628,80 EUR
Schluss Vortag	637,30 EUR
VWAP	632,90 EUR
Volumen (Stück)	2
Gehandeltes Volumen	1.265,80
Trades	2
Letztes Volumen	2

## Futures und Optionen

Zugehörige Futures	54
Zugehörige Optionen	-

## PDF Downloads

Unternehmensreport: ASML HOLDING N.V. 

## Anzahl zugehöriger Erste Group Produkte







Produkttyp	# Produkte
Aktienanleihen	1
Express-Anleihen	2



Die Wertentwicklung der Vergangenheit lässt keine verlässlichen Rückschlüsse auf die zukünftige Entwicklung eines Finanzinstruments zu.

Quelle: FactSet

## Aktuellstes Research

Instrument	Branchen	Märkte	Download
Datum		Überschrift	
30.01.2023		Global Equity Ratings	
30.01.2023		Aktienempfehlungen Global	
09.01.2023		Global Equity Ratings	
09.01.2023		Aktienempfehlungen Global	
19.12.2022		Global Equity Ratings	

## Details

03.02.2023 11:21:01

**Kurs**

632,90 EUR

Differenz ▼ -0,69% (-4,40)**Stammdaten**

ISIN	NL0010273215
Symbol	ASML
Börse	München
Währung	EUR
Branche	Technologie
Wertpapierkategorie	Aktie
Marktkapitalisierung (Mio)	255.329 EUR
Benchmark	AMSTERDAM EXCHANGES INDEX

**Marktdaten**

Geld (Volumen)	-
Brief (Volumen)	-
Eröffnung	628,80 EUR
Hoch	632,90 EUR
Tief	628,80 EUR
Schluss Vortag	637,30 EUR
VWAP	632,90 EUR
Volumen (Stück)	2
Gehandeltes Volumen	1.265,80
Trades	2
Letztes Volumen	2

**Performance und Risiko**

	6M	1J	3J
Perf (%)	+10,15%	+9,97%	+143,99%
Perf (abs.)	+58,30	+57,40	+373,50
Beta	1,96	1,74	1,45
Volatilität	43,45	46,43	41,04



Die Wertentwicklung der Vergangenheit lässt keine verlässlichen Rückschlüsse auf die zukünftige Entwicklung eines Finanzinstruments zu.

Quelle: FactSet

**Kursdaten**

Ø Kurs 5 Tage   Ø Volumen 5 Tage (Stk.)	616,62 EUR (26)
Ø Kurs 30 Tage   Ø Volumen 30 Tage (Stk.)	578,92 EUR (46)
Ø Kurs 100 Tage   Ø Volumen 100 Tage (Stk.)	525,32 EUR (45)
Ø Kurs 250 Tage   Ø Volumen 250 Tage	527,30 EUR (67)
Hoch seit 1.1.   Datum	637,30 EUR (02.02.2023)
Tief seit 1.1.   Datum	509,80 EUR (02.01.2023)
52 Wochen Hoch   Datum	637,30 EUR (02.02.2023)
52 Wochen Tief   Datum	377,85 EUR (13.10.2022)

**Anzahl zugehöriger Erste Group Produkte**

Produkttyp	# Produkte
Aktienanleihen	1
Express-Anleihen	2

**Alle Börsen für ASML HOLDING N.V.**

Börse	Datum	Zeit	Kurs	Gehandeltes Volumen	Trades
Xetra	03.02.2023	17:35	640,30 EUR	1,74	244

Wiener Börse	03.02.2023	17:22	636,70 EUR	0,01	5
Tradegate	03.02.2023	22:26	629,60 EUR	5,50	443
Stuttgart	03.02.2023	21:47	631,50 EUR	0,14	35
München	03.02.2023	11:21	632,90 EUR	0,00	2
London Stock Exchange European Trade Reporting	03.02.2023	17:30	631,75 EUR	0,19	31
Hannover	03.02.2023	08:00	631,80 EUR	0,00	1
Hamburg	03.02.2023	18:05	634,00 EUR	0,07	3
Frankfurt	03.02.2023	20:20	629,40 EUR	0,16	20
FINRA other OTC Issues	03.02.2023	21:57	688,395 USD	0,45	26
Euronext Amsterdam	03.02.2023	17:39	639,50 EUR	606,12	46.677
Düsseldorf	03.02.2023	21:01	627,60 EUR	0,00	11
Borsa Italiana MTF Trading After Hours	19.01.2023	18:51	587,20 EUR	0,00	1
Borsa Italiana MTF Global Equity Market	03.02.2023	17:35	636,50 EUR	0,22	33
Berlin	03.02.2023	20:32	630,70 EUR	0,02	2
BX Swiss	03.02.2023	18:00	628,594 CHF	0,00	1

# Firmenprofil

## Firmenlogo



## Kontaktdetails

ASML HOLDING NV

- -


De Run 6501 - 5504 DR Veldhoven

Telefon 31-40-268-30-00

Fax: 31-40-268-20-00

E-mail: corpcom@asml.com

## PDF Downloads

 Unternehmensreport: ASML HOLDING N.V. 

## Firmenprofil

ASML Holding NV ist ein Unternehmen mit Sitz in Veldhoven, Niederlande, das primär im Bereich Elektronische Bauteile und Fertigung tätig ist. Das Unternehmen wurde im Jahr 1994 gegründet und beschäftigte zum Ende des letzten Geschäftsjahres 36112 Mitarbeiter. Den Vorsitz in der Geschäftsführung hat Peter T. F. M. Wennink. Die größten Anteilseigner sind Capital Research & Management Co. (World Investors), The Vanguard Group, Inc. und Norges Bank Investment Management. Der Umsatz des Unternehmens betrug zum Ende des letzten Geschäftsjahres 21.17 Mrd. EUR mit einem Gewinn von 5.62 Mrd. EUR. Der Umsatz hat sich gegenüber dem vorherigen Geschäftsjahr um 13.8% vergrößert. Die derzeitige Marktkapitalisierung beträgt 253.53 Mrd. EUR. Die Angaben zum Geschäftsjahresende beziehen sich auf den 31.12.2022. Die Sektorklassifizierung des Unternehmens basiert auf dem FactSet eigenen RBICS Sektorsystem.

## Vorstandsmitglieder

Peter Wennink	Vorstandsvorsitzender
Christophe D. Fouquet	Vorstandsmitglied
Frederic Schneider-Maunoury	Vorstandsmitglied
Martin van den Brink	Vorstandsmitglied
Roger Dassen	Vorstandsmitglied

## Aufsichtsrat

Gerard Johannes Kleisterlee	Aufsichtsratsvorsitzender
Ann Steegen	Aufsichtsratsmitglied
Johannes Stork	Aufsichtsratsmitglied
Alexander Friedrich Everke	Aufsichtsratsmitglied
Antoinette P. Aris	Aufsichtsratsmitglied
Birgit Conix	Aufsichtsratsmitglied
D. Mark Durcan	Aufsichtsratsmitglied
David Warren East	Aufsichtsratsmitglied
Rolf-Dieter Schwalb	Aufsichtsratsmitglied
Terri Kelly	Aufsichtsratsmitglied