

## ASML HOLDING N.V.

ISIN: NL0010273215

WKN: -

## Übersicht

27.01.2023 22:26:32

Kurs

614,40 EUR

Differenz  -2,10% (-13,20)

## Stammdaten

ISIN	NL0010273215
Symbol	ASML
Börse	Tradegate
Währung	EUR
Branche	Technologie
Wertpapierkategorie	Aktie
Marktkapitalisierung (Mio)	247.583 EUR
Benchmark	AMSTERDAM EXCHANGES INDEX


## Marktdaten

Geld (Volumen)	613,80 EUR (20)
Brief (Volumen)	615,00 EUR (20)
Eröffnung	618,00 EUR
Hoch	623,50 EUR
Tief	607,80 EUR
Schluss Vortag	627,60 EUR
VWAP	616,5267 EUR
Volumen (Stück)	8.664
Gehandeltes Volumen	5.341.587,30
Trades	453
Letztes Volumen	-

## Futures und Optionen

Zugehörige Futures	54
Zugehörige Optionen	-

## PDF Downloads

Unternehmensreport: ASML HOLDING N.V. 

## Anzahl zugehöriger Erste Group Produkte











Produkttyp	# Produkte
Express-Anleihen	2



Die Wertentwicklung der Vergangenheit lässt keine verlässlichen Rückschlüsse auf die zukünftige Entwicklung eines Finanzinstruments zu.

Quelle: FactSet

## Aktuellstes Research

Instrument	Branchen	Märkte	
Datum		Überschrift	Download
09.01.2023		Global Equity Ratings	
09.01.2023		Aktienempfehlungen Global	
19.12.2022		Global Equity Ratings	
19.12.2022		Aktienempfehlungen Global	
28.11.2022		Global Equity Ratings	

## Details

27.01.2023 22:26:32

### Kurs

614,40 EUR

Differenz ▼ -2,10% (-13,20)

### Stammdaten

ISIN	NL0010273215
Symbol	ASML
Börse	Tradegate
Währung	EUR
Branche	Technologie
Wertpapierkategorie	Aktie
Marktkapitalisierung (Mio)	247.583 EUR
Benchmark	AMSTERDAM EXCHANGES INDEX

### Marktdaten

Geld (Volumen)	613,80 EUR (20)
Brief (Volumen)	615,00 EUR (20)
Eröffnung	618,00 EUR
Hoch	623,50 EUR
Tief	607,80 EUR
Schluss Vortag	627,60 EUR
VWAP	616,5267 EUR
Volumen (Stück)	8.664
Gehandeltes Volumen	5.341.587,30
Trades	453
Letztes Volumen	-

### Performance und Risiko

	6M	1J	3J
Perf (%)	+15,08%	+6,99%	+137,27%
Perf (abs.)	+80,60	+40,20	+355,80
Beta	1,96	1,74	1,45
Volatilität	43,32	46,63	44,37



5J

Die Wertentwicklung der Vergangenheit lässt keine verlässlichen Rückschlüsse auf die zukünftige Entwicklung eines Finanzinstruments zu.

Quelle: FactSet

### Kursdaten

Ø Kurs 5 Tage   Ø Volumen 5 Tage (Stk.)	620,84 EUR (9.887)
Ø Kurs 30 Tage   Ø Volumen 30 Tage (Stk.)	566,23 EUR (7.692)
Ø Kurs 100 Tage   Ø Volumen 100 Tage (Stk.)	519,66 EUR (7.366)
Ø Kurs 250 Tage   Ø Volumen 250 Tage	527,07 EUR (7.300)
Hoch seit 1.1.   Datum	628,00 EUR (26.01.2023)
Tief seit 1.1.   Datum	509,80 EUR (02.01.2023)
52 Wochen Hoch   Datum	641,30 EUR (29.03.2022)
52 Wochen Tief   Datum	376,00 EUR (13.10.2022)

### Anzahl zugehöriger Erste Group Produkte

Produkttyp	# Produkte
Express-Anleihen	2

### Alle Börsen für ASML HOLDING N.V.

Börse	Datum	Zeit	Kurs	Gehandeltes Volumen	Trades
Xetra	27.01.2023	17:35	619,80 EUR	1,35	164
Wiener Börse	27.01.2023	09:54	614,80 EUR	0,00	2

Tradegate	27.01.2023	22:26	614,40 EUR	5,34	453
Stuttgart	27.01.2023	21:12	620,40 EUR	0,15	34
München	27.01.2023	15:58	619,40 EUR	0,00	2
London Stock Exchange European Trade Reporting	27.01.2023	17:43	620,10 EUR	174,16	32
Hannover	27.01.2023	21:57	616,80 EUR	0,01	3
Hamburg	27.01.2023	18:03	618,60 EUR	0,01	3
Frankfurt	27.01.2023	20:32	617,60 EUR	0,33	25
FINRA other OTC Issues	27.01.2023	21:44	667,3999 USD	0,37	37
Euronext Amsterdam	27.01.2023	17:39	620,10 EUR	482,72	38.471
Düsseldorf	27.01.2023	16:01	618,00 EUR	0,01	10
Borsa Italiana MTF Trading After Hours	19.01.2023	18:51	587,20 EUR	0,00	1
Borsa Italiana MTF Global Equity Market	27.01.2023	17:35	619,20 EUR	0,16	41
Berlin	27.01.2023	08:08	616,50 EUR	0,00	1
BX Swiss	27.01.2023	18:00	618,104 CHF	0,07	2

# Firmenprofil

## Firmenlogo



## Kontakt details

ASML HOLDING NV

--


De Run 6501 - 5504 DR Veldhoven

Telefon 31-40-268-30-00

Fax: 31-40-268-20-00

E-mail: [corpcom@asml.com](mailto:corpcom@asml.com)

## PDF Downloads

 Unternehmensreport: ASML HOLDING N.V. 

## Firmenprofil

ASML Holding NV ist ein Unternehmen mit Sitz in Veldhoven, Niederlande, das primär im Bereich Elektronische Bauteile und Fertigung tätig ist. Das Unternehmen wurde im Jahr 1994 gegründet und beschäftigte zum Ende des letzten Geschäftsjahres 36112 Mitarbeiter. Den Vorsitz in der Geschäftsführung hat Peter T. F. M. Wennink. Die größten Anteilseigner sind Capital Research & Management Co. (World Investors), The Vanguard Group, Inc. und Norges Bank Investment Management. Der Umsatz des Unternehmens betrug zum Ende des letzten Geschäftsjahres 21.17 Mrd. EUR mit einem Gewinn von 5.62 Mrd. EUR. Der Umsatz hat sich gegenüber dem vorherigen Geschäftsjahr um 13.8% vergrößert. Die derzeitige Marktkapitalisierung beträgt 247.19 Mrd. EUR. Die Angaben zum Geschäftsjahresende beziehen sich auf den 31.12.2022. Die Sektorklassifizierung des Unternehmens basiert auf dem FactSet eigenen RBICS Sektorsystem.

## Vorstandsmitglieder

Peter Wennink	Vorstandsvorsitzender
Roger Dassen	Vorstandsmitglied
Christophe Fouquet	Vorstandsmitglied
Frédéric J. M. Schneider-Maunoury	Vorstandsmitglied
Iris Teichmann	Vorstandsmitglied
J. W. M. Knappe-Vosme	Vorstandsmitglied
Martin van den Brink	Vorstandsmitglied
Skip Miller	Vorstandsmitglied

## Aufsichtsrat

Gerard Johannes Kleisterlee	Aufsichtsratsvorsitzender
Ann Steegen	Aufsichtsratsmitglied
Johannes Stork	Aufsichtsratsmitglied
Alexander Friedrich Everke	Aufsichtsratsmitglied
Antoinette P. Aris	Aufsichtsratsmitglied
Birgit Conix	Aufsichtsratsmitglied
D. Mark Durcan	Aufsichtsratsmitglied
David Warren East	Aufsichtsratsmitglied
Rolf-Dieter Schwalb	Aufsichtsratsmitglied
Terri Kelly	Aufsichtsratsmitglied