

## ASML HOLDING N.V.

ISIN: NL0010273215

WKN: -

## Übersicht

31.01.2023 08:10:40

Kurs

598,20 EUR

Differenz  -0,03% (-0,20)

## Stammdaten

ISIN	NL0010273215
Symbol	ASML
Börse	Düsseldorf
Währung	EUR
Branche	Technologie
Wertpapierkategorie	Aktie
Marktkapitalisierung (Mio)	240.915 EUR
Benchmark	AMSTERDAM EXCHANGES INDEX


## Marktdaten

Geld (Volumen)	598,20 EUR (20)
Brief (Volumen)	602,40 EUR (20)
Eröffnung	598,20 EUR
Hoch	598,20 EUR
Tief	598,20 EUR
Schluss Vortag	598,40 EUR
VWAP	-
Volumen (Stück)	0
Gehandeltes Volumen	0,00
Trades	1
Letztes Volumen	0

## Futures und Optionen

Zugehörige Futures	54
Zugehörige Optionen	-

## PDF Downloads

Unternehmensreport: ASML HOLDING N.V. 

## Anzahl zugehöriger Erste Group Produkte

Produkttyp

Express-Anleihen

# Produkte











2



Die Wertentwicklung der Vergangenheit lässt keine verlässlichen Rückschlüsse auf die zukünftige Entwicklung eines Finanzinstruments zu.

Quelle: FactSet

## Aktuellstes Research

Instrument	Branchen	Märkte	
Datum		Überschrift	Download
30.01.2023		Global Equity Ratings	
30.01.2023		Aktienempfehlungen Global	
09.01.2023		Global Equity Ratings	
09.01.2023		Aktienempfehlungen Global	
19.12.2022		Global Equity Ratings	

## Details

31.01.2023 08:10:40

**Kurs**

598,20 EUR

Differenz ▼ -0,03% (-0,20)**Stammdaten**

ISIN	NL0010273215
Symbol	ASML
Börse	Düsseldorf
Währung	EUR
Branche	Technologie
Wertpapierkategorie	Aktie
Marktkapitalisierung (Mio)	240.915 EUR
Benchmark	AMSTERDAM EXCHANGES INDEX

**Marktdaten**

Geld (Volumen)	598,20 EUR (20)
Brief (Volumen)	602,40 EUR (20)
Eröffnung	598,20 EUR
Hoch	598,20 EUR
Tief	598,20 EUR
Schluss Vortag	598,40 EUR
VWAP	-
Volumen (Stück)	0
Gehandeltes Volumen	0,00
Trades	1
Letztes Volumen	0

**Performance und Risiko**

	6M	1J	3J
Perf (%)	+6,44%	+5,58%	+125,05%
Perf (abs.)	+36,20	+31,60	+332,50
Beta	1,96	1,74	1,45
Volatilität	40,65	44,52	40,31



Die Wertentwicklung der Vergangenheit lässt keine verlässlichen Rückschlüsse auf die zukünftige Entwicklung eines Finanzinstruments zu.

Quelle: FactSet

**Kursdaten**

Ø Kurs 5 Tage   Ø Volumen 5 Tage (Stk.)	614,66 EUR (3)
Ø Kurs 30 Tage   Ø Volumen 30 Tage (Stk.)	565,88 EUR (12)
Ø Kurs 100 Tage   Ø Volumen 100 Tage (Stk.)	519,31 EUR (15)
Ø Kurs 250 Tage   Ø Volumen 250 Tage	525,79 EUR (14)
Hoch seit 1.1.   Datum	626,00 EUR (26.01.2023)
Tief seit 1.1.   Datum	509,40 EUR (02.01.2023)
52 Wochen Hoch   Datum	637,20 EUR (29.03.2022)
52 Wochen Tief   Datum	381,20 EUR (13.10.2022)

**Anzahl zugehöriger Erste Group Produkte**

Produkttyp	# Produkte
Express-Anleihen	2

**Alle Börsen für ASML HOLDING N.V.**

Börse	Datum	Zeit	Kurs	Gehandeltes Volumen	Trades
Xetra	30.01.2023	17:35	602,80 EUR	3,15	288
Wiener Börse	30.01.2023	09:05	610,30 EUR	0,00	1

Tradegate	31.01.2023	08:24	600,50 EUR	0,19	7
Stuttgart	31.01.2023	08:26	600,20 EUR	0,00	1
München	31.01.2023	08:10	600,40 EUR	0,00	1
London Stock Exchange European Trade Reporting	30.01.2023	17:30	599,85 EUR	0,31	47
Hannover	31.01.2023	08:02	599,30 EUR	0,00	1
Hamburg	31.01.2023	08:02	599,30 EUR	0,00	1
Frankfurt	30.01.2023	17:42	601,90 EUR	0,51	34
FINRA other OTC Issues	30.01.2023	21:55	654,02 USD	0,55	21
Euronext Amsterdam	30.01.2023	17:38	603,40 EUR	517,62	45.212
Düsseldorf	31.01.2023	08:10	598,20 EUR	0,00	1
Borsa Italiana MTF Trading After Hours	19.01.2023	18:51	587,20 EUR	0,00	1
Borsa Italiana MTF Global Equity Market	30.01.2023	17:35	601,90 EUR	0,18	43
Berlin	31.01.2023	08:08	600,10 EUR	0,00	1
BX Swiss	30.01.2023	18:00	610,161 CHF	0,00	1

# Firmenprofil

## Firmenlogo



### Kontakt details

ASML HOLDING NV

--


De Run 6501 - 5504 DR Veldhoven

Telefon 31-40-268-30-00

Fax: 31-40-268-20-00

E-mail: corpcom@asml.com

### PDF Downloads

 Unternehmensreport: ASML HOLDING N.V. 

## Firmenprofil

ASML Holding NV ist ein Unternehmen mit Sitz in Veldhoven, Niederlande, das primär im Bereich Elektronische Bauteile und Fertigung tätig ist. Das Unternehmen wurde im Jahr 1994 gegründet und beschäftigte zum Ende des letzten Geschäftsjahres 36112 Mitarbeiter. Den Vorsitz in der Geschäftsführung hat Peter T. F. M. Wennink. Die größten Anteilseigner sind Capital Research & Management Co. (World Investors), The Vanguard Group, Inc. und Norges Bank Investment Management. Der Umsatz des Unternehmens betrug zum Ende des letzten Geschäftsjahres 21.17 Mrd. EUR mit einem Gewinn von 5.62 Mrd. EUR. Der Umsatz hat sich gegenüber dem vorherigen Geschäftsjahr um 13.8% vergrößert. Die derzeitige Marktkapitalisierung beträgt 247.58 Mrd. EUR. Die Angaben zum Geschäftsjahresende beziehen sich auf den 31.12.2022. Die Sektorklassifizierung des Unternehmens basiert auf dem FactSet eigenen RBICS Sektorsystem.

### Vorstandsmitglieder

Peter Wennink	Vorstandsvorsitzender
Christophe D. Fouquet	Vorstandsmitglied
Frederic Schneider-Maunoury	Vorstandsmitglied
Martin van den Brink	Vorstandsmitglied
Roger Dassen	Vorstandsmitglied

### Aufsichtsrat

Gerard Johannes Kleisterlee	Aufsichtsratsvorsitzender
Ann Steegen	Aufsichtsratsmitglied
Johannes Stork	Aufsichtsratsmitglied
Alexander Friedrich Everke	Aufsichtsratsmitglied
Antoinette P. Aris	Aufsichtsratsmitglied
Birgit Conix	Aufsichtsratsmitglied
D. Mark Durcan	Aufsichtsratsmitglied
David Warren East	Aufsichtsratsmitglied
Rolf-Dieter Schwalb	Aufsichtsratsmitglied
Terri Kelly	Aufsichtsratsmitglied