

E.ON SE

ISIN: DE000ENAG999

WKN: ENAG99

Übersicht

21.06.2022 20:03:58

Kurs
8,76 EURDifferenz  -0,34% (-0,03)

Stammdaten

ISIN	DE000ENAG999
Symbol	EOAN
Börse	Euronext Milan MTF Trading After Hours
Währung	EUR
Branche	Versorger
Wertpapierkategorie	Aktie
Marktkapitalisierung (Mio)	28.790 EUR
Benchmark	DAX KURSINDEX

Marktdaten

Geld (Volumen)	10,66 EUR (350)
Brief (Volumen)	9,44 EUR (22)
Eröffnung	8,76 EUR
Hoch	8,76 EUR
Tief	8,76 EUR
Schluss Vortag	8,79 EUR
VWAP	-
Volumen (Stück)	250
Gehandeltes Volumen	2.190,00
Trades	1
Letztes Volumen	250

Futures und Optionen

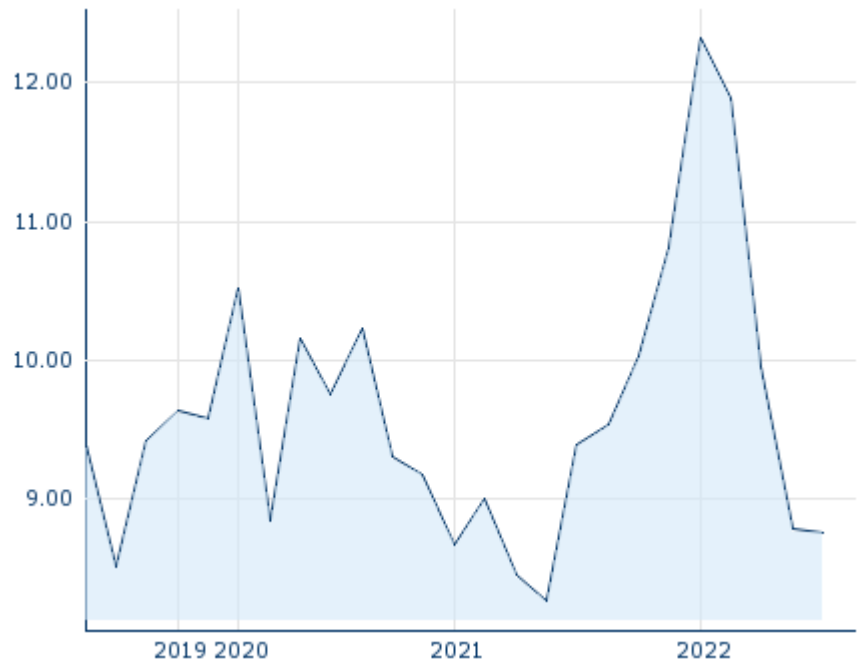
Zugehörige Futures	38
Zugehörige Optionen	-

PDF Downloads

Unternehmensreport: E.ON SE







5J



Die Wertentwicklung der Vergangenheit lässt keine verlässlichen Rückschlüsse auf die zukünftige Entwicklung eines Finanzinstruments zu.

Quelle: FactSet

Aktuellstes Research

Instrument	Branchen	Märkte	
Datum		Überschrift	Download
19.12.2022		Global Equity Ratings	
19.12.2022		Aktienempfehlungen Global	
28.11.2022		Global Equity Ratings	
28.11.2022		Aktienempfehlungen Global	
18.11.2022		Global Equity Ratings	

Details

21.06.2022 20:03:58

Kurs

8,76 EUR

Differenz  -0,34% (-0,03)

Stammdaten

ISIN	DE000ENAG999
Symbol	EOAN
Börse	Euronext Milan MTF Trading After Hours
Währung	EUR
Branche	Versorger
Wertpapierkategorie	Aktie
Marktkapitalisierung (Mio)	28.790 EUR
Benchmark	DAX KURSINDEX

Marktdaten

Geld (Volumen)	10,66 EUR (350)
Brief (Volumen)	9,44 EUR (22)
Eröffnung	8,76 EUR
Hoch	8,76 EUR
Tief	8,76 EUR
Schluss Vortag	8,79 EUR
VWAP	-
Volumen (Stück)	250
Gehandeltes Volumen	2.190,00
Trades	1
Letztes Volumen	250

Performance und Risiko

	6M	1J	3J
Perf (%)	-	-18,89%	-9,12%
Perf (abs.)	-	-2,04	-0,88
Beta	0,70	0,71	0,62
Volatilität	190,32	190,32	147,12

5J



Die Wertentwicklung der Vergangenheit lässt keine verlässlichen Rückschlüsse auf die zukünftige Entwicklung eines Finanzinstruments zu.

Quelle: FactSet

Kursdaten

Ø Kurs 5 Tage Ø Volumen 5 Tage (Stk.)	10,34 EUR (167)
Ø Kurs 30 Tage Ø Volumen 30 Tage (Stk.)	9,51 EUR (477)
Ø Kurs 100 Tage Ø Volumen 100 Tage (Stk.)	- EUR (1.848)
Ø Kurs 250 Tage Ø Volumen 250 Tage	- EUR (1.848)
Hoch seit 1.1. Datum	12,32 EUR (02.02.2022)
Tief seit 1.1. Datum	8,76 EUR (21.06.2022)
52 Wochen Hoch Datum	12,32 EUR (02.02.2022)
52 Wochen Tief Datum	8,76 EUR (21.06.2022)

Arbitrage Ansichten

Börse 	Datum	Zeit	Kurs	Gehandeltes Volumen	Trades
Xetra	24.03.2023	17:35	11,035 EUR	71,89	4.290
Wiener Börse	24.03.2023	17:32	11,025 EUR	0,00	2
Tradegate	24.03.2023	22:26	11,06 EUR	4,30	552
Stuttgart	24.03.2023	21:55	11,04 EUR	0,66	199
SIX Swiss Exchange	11.11.2022	17:35	17,00 CHF	0,00	1
SIX Swiss Exchange	24.04.2020	17:36	8,90 EUR	0,00	1
Prague Stock Exchange	24.03.2023	11:11	262,10 CZK	0,03	1

München	24.03.2023	08:03	11,03 EUR	0,00	1
London Stock Exchange European Trade Reporting	24.03.2023	17:30	11,0225 EUR	0,00	1
Hannover	24.03.2023	10:23	10,905 EUR	0,00	2
Hamburg	24.03.2023	18:21	11,03 EUR	0,05	6
Frankfurt	24.03.2023	19:28	11,025 EUR	0,13	30
FINRA other OTC Issues	21.03.2023	15:25	11,725 USD	0,00	1
Euronext Milan MTF Trading After Hours	21.06.2022	20:03	8,76 EUR	0,00	1
Euronext Milan MTF GLobal Equity Market	24.03.2023	17:35	11,04 EUR	0,01	5
Euronext Brüssel	24.03.2023	12:38	10,81 EUR	0,01	2
Düsseldorf	24.03.2023	15:05	10,96 EUR	0,05	5
Budapest Stock Exchange	24.03.2023	17:20	4.219,00 HUF	0,22	2
Bucharest Stock Exchange	23.03.2023	13:17	54,00 RON	0,00	1
Berlin	24.03.2023	10:11	10,945 EUR	0,01	2
BX Swiss	23.03.2023	18:00	11,025 CHF	0,01	1

Firmenprofil

Firmenlogo



Kontaktdetails

E.ON SE

--

Bruesseler Platz 1 - 45131 Essen

Telefon+49-201-184-00

Fax: +

E-mail: info@eon.com

PDF Downloads

Unternehmensreport: E.ON SE



Firmenprofil

E.ON SE ist ein Unternehmen mit Sitz in Essen, Deutschland, das primär im Bereich Versorgung tätig ist. Das Unternehmen wurde im Jahr 1929 gegründet und beschäftigte zum Ende des letzten Geschäftsjahres 69378 Mitarbeiter. Den Vorsitz in der Geschäftsführung hat Dr. Leonhard Birnbaum. Die größten Anteilseigner sind RWE AG, Canada Pension Plan Investment Board und Capital Research & Management Co. (Global Investors). Der Umsatz des Unternehmens betrug zum Ende des letzten Geschäftsjahres 115.66 Mrd. EUR mit einem Gewinn von 1.83 Mrd. EUR. Der Umsatz hat sich gegenüber dem vorherigen Geschäftsjahr um 49.5% vergrößert. Die derzeitige Marktkapitalisierung beträgt 28.81 Mrd. EUR. Die Angaben zum Geschäftsjahresende beziehen sich auf den 31.12.2022. Die Sektorklassifizierung des Unternehmens basiert auf dem FactSet eigenen RBICS Sektorsystem.

Vorstandsmitglieder

Leonhard Birnbaum	Vorstandsvorsitzender
Marc Spieker	Vorstandsmitglied
Patrick Lammers	Vorstandsmitglied
Thomas König	Vorstandsmitglied
Victoria Ossadnik	Vorstandsmitglied

Aufsichtsrat

Karl-Ludwig Kley	Aufsichtsratsvorsitzender
Karen Maria Alida de Segundo	Aufsichtsratsmitglied
Rolf Martin Schmitz	Aufsichtsratsmitglied
Albert Zettl	Aufsichtsratsmitglied
Andreas Schmitz	Aufsichtsratsmitglied
Carolina Dybeck-Happe	Aufsichtsratsmitglied
Christoph Schmitz	Aufsichtsratsmitglied
Deborah Wilkens	Aufsichtsratsmitglied
Elisabeth Wallbaum	Aufsichtsratsmitglied
Erich Clementi	Aufsichtsratsmitglied
Eugen-Gheorghe Luha	Aufsichtsratsmitglied
Ewald Woste	Aufsichtsratsmitglied
Fred Schulz	Aufsichtsratsmitglied
Klaus Fröhlich	Aufsichtsratsmitglied
Miroslav Pelouch	Aufsichtsratsmitglied
Monika Krebber	Aufsichtsratsmitglied
René Pöhls	Aufsichtsratsmitglied
Stefan May	Aufsichtsratsmitglied
Szilvia Pinczésné Márton	Aufsichtsratsmitglied
Ulrich Grillo	Aufsichtsratsmitglied