

MONDELEZ INTERNATIONAL INC.

ISIN: **US6092071058** WKN: **609207105**

Übersicht

26.05.2023 22:00:00

Kurs

75,13 USD

Differenz  -0,07% (-0,05)

Stammdaten

ISIN	US6092071058
Symbol	MDLZ
Börse	Nasdaq
Währung	USD
Branche	Konsumgüter
Wertpapierkategorie	Aktie
Marktkapitalisierung (Mio)	95.423 EUR
Benchmark	S&P 500


Marktdaten

Geld (Volumen)	75,01 USD (100)
Brief (Volumen)	75,19 USD (200)
Eröffnung	75,01 USD
Hoch	75,29 USD
Tief	74,4438 USD
Schluss Vortag	75,18 USD
VWAP	74,960301 USD
Volumen (Stück)	7.429.243
Gehandeltes Volumen	556.845.690,46
Trades	66.592
Letztes Volumen	1.794.885

Futures und Optionen

Zugehörige Futures	-
Zugehörige Optionen	-

PDF Downloads

Unternehmensreport: MONDELEZ INTERNATIONAL INC. 













5J

Die Wertentwicklung der Vergangenheit lässt keine verlässlichen Rückschlüsse auf die zukünftige Entwicklung eines Finanzinstruments zu.

Quelle: FactSet

Aktuellstes Research

Instrument	Branchen	Märkte	
Datum		Überschrift	Download
24.05.2023		Global Equity Ratings	
24.05.2023		Aktienempfehlungen Global	
03.05.2023		Global Equity Ratings	
03.05.2023		Aktienempfehlungen Global	
25.04.2023		Global Equity Ratings	

Details

26.05.2023 22:00:00

Kurs

75,13 USD

Differenz ▼ -0,07% (-0,05)

Stammdaten

ISIN	US6092071058
Symbol	MDLZ
Börse	Nasdaq
Währung	USD
Branche	Konsumgüter
Wertpapierkategorie	Aktie
Marktkapitalisierung (Mio)	95.423 EUR
Benchmark	S&P 500

Marktdaten

Geld (Volumen)	75,01 USD (100)
Brief (Volumen)	75,19 USD (200)
Eröffnung	75,01 USD
Hoch	75,29 USD
Tief	74,4438 USD
Schluss Vortag	75,18 USD
VWAP	74,960301 USD
Volumen (Stück)	7.429.243
Gehandeltes Volumen	556.845.690,46
Trades	66.592
Letztes Volumen	1.794.885

Performance und Risiko

	6M	1J	3J
Perf (%)	+12,66%	+20,21%	+51,50%
Perf (abs.)	+8,44	+12,63	+25,54
Beta	0,48	0,55	0,57
Volatilität	16,05	18,34	18,42



Die Wertentwicklung der Vergangenheit lässt keine verlässlichen Rückschlüsse auf die zukünftige Entwicklung eines Finanzinstruments zu.

Quelle: FactSet

Kursdaten

Ø Kurs 5 Tage Ø Volumen 5 Tage (Stk.)	75,46 USD (5.514.372)
Ø Kurs 30 Tage Ø Volumen 30 Tage (Stk.)	75,40 USD (5.590.943)
Ø Kurs 100 Tage Ø Volumen 100 Tage (Stk.)	69,37 USD (5.855.649)
Ø Kurs 250 Tage Ø Volumen 250 Tage	65,24 USD (6.320.712)
Hoch seit 1.1. Datum	78,59 USD (28.04.2023)
Tief seit 1.1. Datum	63,26 USD (20.01.2023)
52 Wochen Hoch Datum	78,59 USD (28.04.2023)
52 Wochen Tief Datum	54,72 USD (30.09.2022)

Alle Börsen für MONDELEZ INTERNATIONAL INC.

Börse	Datum	Zeit	Kurs	Gehandeltes Volumen	Trades
Xetra	29.05.2023	17:35	70,36 EUR	0,00	2
Wiener Börse	29.05.2023	17:32	70,36 EUR	0,00	2
Tradegate	29.05.2023	20:01	70,24 EUR	0,11	21
Stuttgart	29.05.2023	08:10	69,70 EUR	0,00	1
SIX Swiss Exchange	09.03.2023	17:36	61,00 CHF	0,00	1
SIX Swiss Exchange	28.06.2019	17:35	54,58 USD	0,00	1
Nasdaq	26.05.2023	22:00	75,13 USD	556,85	66.592

München	29.05.2023	08:04	70,36 EUR	0,00	1
London Stock Exchange	26.05.2023	16:38	74,94 USD	0,13	5
Hannover	29.05.2023	08:00	70,14 EUR	0,00	1
Hamburg	29.05.2023	08:00	70,14 EUR	0,00	1
Frankfurt	29.05.2023	15:15	69,84 EUR	0,00	4
Düsseldorf	29.05.2023	21:01	70,02 EUR	0,00	11
Berlin	29.05.2023	08:08	69,68 EUR	0,00	1
BX Swiss	26.05.2023	18:00	67,948 CHF	0,00	1

Firmenprofil

Firmenlogo



Kontaktdetails

MONDELEZ INTERNATIONAL INC.

--

905 West Fulton Market, Suite 200 - 60607
Chicago

Telefon+1-847-943-4000

Fax: +

E-mail: -

PDF Downloads

Unternehmensreport: MONDELEZ
INTERNATIONAL INC.



Firmenprofil

Mondelez International Inc. ist ein Unternehmen mit Sitz in Chicago, USA, das primär im Bereich Lebensmittel- und Tabakproduktion tätig ist. Das Unternehmen wurde im Jahr 1903 gegründet und beschäftigte zum Ende des letzten Geschäftsjahres 91000 Mitarbeiter. Den Vorsitz in der Geschäftsführung hat Dr. Dirk van de Put. Die größten Anteilseigner sind The Vanguard Group, Inc., BlackRock Fund Advisors und SSgA Funds Management, Inc. Der Umsatz des Unternehmens betrug zum Ende des letzten Geschäftsjahres 31.50 Mrd. USD mit einem Gewinn von 2.72 Mrd. USD. Der Umsatz hat sich gegenüber dem vorherigen Geschäftsjahr um 9.7% vergrößert. Die derzeitige Marktkapitalisierung beträgt 104.94 Mrd. USD. Die Angaben zum Geschäftsjahresende beziehen sich auf den 31.12.2022. Die Sektorklassifizierung des Unternehmens basiert auf dem FactSet eigenen RBICS Sektorsystem.

Vorstandsmitglieder

Anindita Mukherjee	Member of Board of Directors
Charles Bunch	Member of Board of Directors
Christiana Shi	Member of Board of Directors
Ertharin Cousin	Member of Board of Directors
Jane Nielsen	Member of Board of Directors
Jorge Mesquita	Member of Board of Directors
Lewis Booth	Member of Board of Directors
Lois Juliber	Member of Board of Directors
Michael Todman	Member of Board of Directors
Patrick Siewert	Member of Board of Directors
Dirk Van de Put	Vorstandsvorsitzender
Gustavo Valle	Vorstandsmitglied
Laura Stein	Vorstandsmitglied
Luca Zaramella	Vorstandsmitglied
Martin Renaud	Vorstandsmitglied
Maurizio Brusadelli	Vorstandsmitglied
Minsok Pak	Vorstandsmitglied
Paulette Alvit	Vorstandsmitglied
Rob Hargrove	Vorstandsmitglied
Sandra MacQuillan	Vorstandsmitglied