

ASML HOLDING N.V.

ISIN: NL0010273215

WKN: -

Übersicht

03.02.2023 16:58:16

Kurs

682,87 USD

Differenz  -0,71% (-4,91)

Stammdaten

ISIN	NL0010273215
Symbol	ASML
Börse	FINRA other OTC Issues
Währung	USD
Branche	Technologie
Wertpapierkategorie	Aktie
Marktkapitalisierung (Mio)	253.532 EUR
Benchmark	AMSTERDAM EXCHANGES INDEX


Marktdaten

Geld (Volumen)	-
Brief (Volumen)	-
Eröffnung	685,00 USD
Hoch	691,55 USD
Tief	680,50 USD
Schluss Vortag	687,7799 USD
VWAP	686,528701 USD
Volumen (Stück)	77
Gehandeltes Volumen	52.862,71
Trades	12
Letztes Volumen	1

Futures und Optionen

Zugehörige Futures	54
Zugehörige Optionen	-

PDF Downloads

Unternehmensreport: ASML HOLDING N.V. 

Anzahl zugehöriger Erste Group Produkte







Produkttyp	# Produkte
Aktienanleihen	1
Express-Anleihen	2



Die Wertentwicklung der Vergangenheit lässt keine verlässlichen Rückschlüsse auf die zukünftige Entwicklung eines Finanzinstruments zu.

Quelle: FactSet

Aktuellstes Research

Instrument	Branchen	Märkte	
Datum		Überschrift	Download
30.01.2023		Global Equity Ratings	
30.01.2023		Aktienempfehlungen Global	
09.01.2023		Global Equity Ratings	
09.01.2023		Aktienempfehlungen Global	
19.12.2022		Global Equity Ratings	

Details

03.02.2023 16:58:16

Kurs

682,87 USD

Differenz  -0,71% (-4,91)

Stammdaten

ISIN	NL0010273215
Symbol	ASML
Börse	FINRA other OTC Issues
Währung	USD
Branche	Technologie
Wertpapierkategorie	Aktie
Marktkapitalisierung (Mio)	253.532 EUR
Benchmark	AMSTERDAM EXCHANGES INDEX

Marktdaten

Geld (Volumen)	-
Brief (Volumen)	-
Eröffnung	685,00 USD
Hoch	691,55 USD
Tief	680,50 USD
Schluss Vortag	687,7799 USD
VWAP	686,528701 USD
Volumen (Stück)	77
Gehandeltes Volumen	52.862,71
Trades	12
Letztes Volumen	1

Performance und Risiko

	6M	1J	3J
Perf (%)	+22,78%	-1,13%	+143,03%
Perf (abs.)	+127,62	-7,88	+404,78
Beta	1,96	1,74	1,44
Volatilität	48,21	50,50	49,55

5J



Die Wertentwicklung der Vergangenheit lässt keine verlässlichen Rückschlüsse auf die zukünftige Entwicklung eines Finanzinstruments zu.

Quelle: FactSet

Kursdaten

Ø Kurs 5 Tage Ø Volumen 5 Tage (Stk.)	668,26 USD (1.050)
Ø Kurs 30 Tage Ø Volumen 30 Tage (Stk.)	617,49 USD (5.599)
Ø Kurs 100 Tage Ø Volumen 100 Tage (Stk.)	537,84 USD (2.916)
Ø Kurs 250 Tage Ø Volumen 250 Tage	554,35 USD (2.371)
Hoch seit 1.1. Datum	731,57 USD (02.02.2023)
Tief seit 1.1. Datum	543,25 USD (03.01.2023)
52 Wochen Hoch Datum	731,57 USD (02.02.2023)
52 Wochen Tief Datum	355,80 USD (13.10.2022)

Anzahl zugehöriger Erste Group Produkte

Produkttyp	# Produkte
Aktienanleihen	1
Express-Anleihen	2

Alle Börsen für ASML HOLDING N.V.

Börse 	Datum	Zeit	Kurs	Gehandeltes Volumen	Trades
Xetra	03.02.2023	17:23	637,20 EUR	1,69	228

Wiener Börse	03.02.2023	17:22	636,70 EUR	0,01	5
Tradegate	03.02.2023	17:23	637,10 EUR	4,71	340
Stuttgart	03.02.2023	17:13	637,00 EUR	0,12	25
München	03.02.2023	11:21	632,90 EUR	0,00	2
London Stock Exchange European Trade Reporting	03.02.2023	17:19	637,20 EUR	0,19	31
Hannover	03.02.2023	08:00	631,80 EUR	0,00	1
Hamburg	03.02.2023	10:51	632,20 EUR	0,00	2
Frankfurt	03.02.2023	16:40	635,00 EUR	0,12	16
FINRA other OTC Issues	03.02.2023	16:58	682,87 USD	0,05	12
Euronext Amsterdam	03.02.2023	17:24	637,30 EUR	435,33	45.303
Düsseldorf	03.02.2023	16:01	629,10 EUR	0,00	9
Borsa Italiana MTF Trading After Hours	19.01.2023	18:51	587,20 EUR	0,00	1
Borsa Italiana MTF Global Equity Market	03.02.2023	17:07	635,60 EUR	0,21	32
Berlin	03.02.2023	08:08	625,50 EUR	0,00	1
BX Swiss	03.02.2023	09:02	628,594 CHF	0,00	1

Firmenprofil

Firmenlogo



Kontakt details

ASML HOLDING NV

--


De Run 6501 - 5504 DR Veldhoven

Telefon 31-40-268-30-00

Fax: 31-40-268-20-00

E-mail: corpcom@asml.com

PDF Downloads

 Unternehmensreport: ASML HOLDING N.V. 

Firmenprofil

ASML Holding NV ist ein Unternehmen mit Sitz in Veldhoven, Niederlande, das primär im Bereich Elektronische Bauteile und Fertigung tätig ist. Das Unternehmen wurde im Jahr 1994 gegründet und beschäftigte zum Ende des letzten Geschäftsjahres 36112 Mitarbeiter. Den Vorsitz in der Geschäftsführung hat Peter T. F. M. Wennink. Die größten Anteilseigner sind Capital Research & Management Co. (World Investors), The Vanguard Group, Inc. und Norges Bank Investment Management. Der Umsatz des Unternehmens betrug zum Ende des letzten Geschäftsjahres 21.17 Mrd. EUR mit einem Gewinn von 5.62 Mrd. EUR. Der Umsatz hat sich gegenüber dem vorherigen Geschäftsjahr um 13.8% vergrößert. Die derzeitige Marktkapitalisierung beträgt 240.60 Mrd. EUR. Die Angaben zum Geschäftsjahresende beziehen sich auf den 31.12.2022. Die Sektorklassifizierung des Unternehmens basiert auf dem FactSet eigenen RBICS Sektorsystem.

Vorstandsmitglieder

Peter Wennink	Vorstandsvorsitzender
Roger Dassen	Vorstandsmitglied
Christophe Fouquet	Vorstandsmitglied
Frédéric J. M. Schneider-Maunoury	Vorstandsmitglied
Iris Teichmann	Vorstandsmitglied
J. W. M. Knappe-Vosme	Vorstandsmitglied
Martin van den Brink	Vorstandsmitglied
Skip Miller	Vorstandsmitglied

Aufsichtsrat

Gerard Johannes Kleisterlee	Aufsichtsratsvorsitzender
Ann Steegen	Aufsichtsratsmitglied
Johannes Stork	Aufsichtsratsmitglied
Alexander Friedrich Everke	Aufsichtsratsmitglied
Antoinette P. Aris	Aufsichtsratsmitglied
Birgit Conix	Aufsichtsratsmitglied
D. Mark Durcan	Aufsichtsratsmitglied
David Warren East	Aufsichtsratsmitglied
Rolf-Dieter Schwalb	Aufsichtsratsmitglied
Terri Kelly	Aufsichtsratsmitglied