

ASML HOLDING N.V.

ISIN: NL0010273215 WKN: -

Übersicht

06.06.2023 17:37:13

Kurs

669,20 EUR

Differenz  -0,89% (-6,00)

Stammdaten

| | |
|----------------------------|---------------------------|
| ISIN | NL0010273215 |
| Symbol | ASML |
| Börse | Euronext Amsterdam |
| Währung | EUR |
| Branche | Technologie |
| Wertpapierkategorie | Aktie |
| Marktkapitalisierung (Mio) | 264.059 EUR |
| Benchmark | AMSTERDAM EXCHANGES INDEX |


Marktdaten

| | |
|---------------------|-----------------|
| Geld (Volumen) | 666,60 EUR (40) |
| Brief (Volumen) | 670,00 EUR (53) |
| Eröffnung | 669,00 EUR |
| Hoch | 673,80 EUR |
| Tief | 657,90 EUR |
| Schluss Vortag | 675,20 EUR |
| VWAP | 666,688011 EUR |
| Volumen (Stück) | 459.865 |
| Gehandeltes Volumen | 306.586.482,00 |
| Trades | 23.782 |
| Letztes Volumen | 16 |

Futures und Optionen

| | |
|---------------------|----|
| Zugehörige Futures | 53 |
| Zugehörige Optionen | - |

PDF Downloads

Unternehmensreport: ASML HOLDING N.V. 

Anzahl zugehöriger Erste Group Produkte









| Produkttyp | # Produkte |
|------------------|------------|
| Aktienanleihen | 1 |
| Express-Anleihen | 1 |



Die Wertentwicklung der Vergangenheit lässt keine verlässlichen Rückschlüsse auf die zukünftige Entwicklung eines Finanzinstruments zu.

Quelle: FactSet

Aktuellstes Research

| Instrument | Branchen | Märkte | |
|------------|---|---------------------------|---|
| Datum | Überschrift | | Download |
| 06.06.2023 |  | Global Equity Ratings |  |
| 06.06.2023 |  | Aktienempfehlungen Global |  |
| 01.06.2023 |  | Aktienempfehlungen Global |  |
| 01.06.2023 |  | Global Equity Ratings |  |
| 24.05.2023 |  | Global Equity Ratings |  |

Details

06.06.2023 17:37:13

Kurs

669,20 EUR

Differenz ▼ -0,89% (-6,00)

Stammdaten

| | |
|----------------------------|---------------------------|
| ISIN | NL0010273215 |
| Symbol | ASML |
| Börse | Euronext Amsterdam |
| Währung | EUR |
| Branche | Technologie |
| Wertpapierkategorie | Aktie |
| Marktkapitalisierung (Mio) | 264.059 EUR |
| Benchmark | AMSTERDAM EXCHANGES INDEX |

Marktdaten

| | |
|---------------------|-----------------|
| Geld (Volumen) | 666,60 EUR (40) |
| Brief (Volumen) | 670,00 EUR (53) |
| Eröffnung | 669,00 EUR |
| Hoch | 673,80 EUR |
| Tief | 657,90 EUR |
| Schluss Vortag | 675,20 EUR |
| VWAP | 666,688011 EUR |
| Volumen (Stück) | 459.865 |
| Gehandeltes Volumen | 306.586.482,00 |
| Trades | 23.782 |
| Letztes Volumen | 16 |

Performance und Risiko

| | 6M | 1J | 3J |
|-------------|---------|---------|----------|
| Perf (%) | +17,86% | +24,27% | +108,80% |
| Perf (abs.) | +101,40 | +130,70 | +348,70 |
| Beta | 1,65 | 1,79 | 1,65 |
| Volatilität | 32,66 | 39,45 | 36,77 |



5J

Die Wertentwicklung der Vergangenheit lässt keine verlässlichen Rückschlüsse auf die zukünftige Entwicklung eines Finanzinstruments zu.

Quelle: FactSet

Kursdaten

| | |
|---|-------------------------|
| Ø Kurs 5 Tage Ø Volumen 5 Tage (Stk.) | 673,54 EUR (635.469) |
| Ø Kurs 30 Tage Ø Volumen 30 Tage (Stk.) | 619,61 EUR (631.028) |
| Ø Kurs 100 Tage Ø Volumen 100 Tage (Stk.) | 606,64 EUR (672.827) |
| Ø Kurs 250 Tage Ø Volumen 250 Tage | 545,15 EUR (735.508) |
| Hoch seit 1.1. Datum | 698,10 EUR (30.05.2023) |
| Tief seit 1.1. Datum | 509,20 EUR (02.01.2023) |
| 52 Wochen Hoch Datum | 698,10 EUR (30.05.2023) |
| 52 Wochen Tief Datum | 375,75 EUR (13.10.2022) |

Anzahl zugehöriger Erste Group Produkte

| Produkttyp | # Produkte |
|------------------|------------|
| Aktienanleihen | 1 |
| Express-Anleihen | 1 |

Alle Börsen für ASML HOLDING N.V.

| Börse | Datum | Zeit | Kurs | Gehandeltes Volumen | Trades |
|-------|------------|-------|------------|---------------------|--------|
| Xetra | 06.06.2023 | 17:35 | 668,60 EUR | 2,23 | 243 |

| | | | | | | |
|---|------------|-------|--------|-----|--------|--------|
| Wiener Börse | 06.06.2023 | 09:05 | 667,30 | EUR | 0,00 | 3 |
| Tradegate | 06.06.2023 | 22:01 | 669,20 | EUR | 3,63 | 366 |
| Stuttgart | 06.06.2023 | 18:47 | 667,60 | EUR | 0,46 | 36 |
| München | 06.06.2023 | 16:56 | 666,30 | EUR | 0,32 | 11 |
| London Stock Exchange European Trade Reporting | 06.06.2023 | 17:30 | 666,30 | EUR | 0,20 | 58 |
| Hannover | 06.06.2023 | 09:24 | 665,00 | EUR | 0,00 | 1 |
| Hamburg | 06.06.2023 | 17:50 | 670,00 | EUR | 0,03 | 5 |
| Frankfurt | 06.06.2023 | 19:23 | 666,60 | EUR | 0,45 | 34 |
| FINRA other OTC Issues | 06.06.2023 | 21:52 | 711,59 | USD | 0,10 | 11 |
| Euronext Milan MTF Trading After Hours | 06.06.2023 | 19:57 | 661,50 | EUR | 0,01 | 3 |
| Euronext Milan MTF Global Equity Market | 06.06.2023 | 17:44 | 668,20 | EUR | 0,12 | 23 |
| Euronext Amsterdam | 06.06.2023 | 17:37 | 669,20 | EUR | 306,59 | 23.782 |
| Düsseldorf | 06.06.2023 | 21:01 | 664,60 | EUR | 0,00 | 11 |
| Berlin | 06.06.2023 | 17:42 | 669,50 | EUR | 0,02 | 4 |
| BX Swiss | 06.06.2023 | 18:00 | 645,49 | CHF | 0,01 | 1 |

Firmenprofil

Firmenlogo



Kontaktdetails

ASML HOLDING NV

- -


De Run 6501 - 5504 DR Veldhoven

Telefon+31-40-268-30-00

Fax: +31-40-268-20-00

E-mail: corpcom@asml.com

PDF Downloads

 Unternehmensreport: ASML HOLDING N.V. 

Firmenprofil

ASML Holding NV ist ein Unternehmen mit Sitz in Veldhoven, Niederlande, das primär im Bereich Elektronische Bauteile und Fertigung tätig ist. Das Unternehmen wurde im Jahr 1994 gegründet und beschäftigte zum Ende des letzten Geschäftsjahres 39086 Mitarbeiter. Den Vorsitz in der Geschäftsführung hat Peter T. F. M. Wennink. Die größten Anteilseigner sind Capital Research & Management Co. (World Investors), The Vanguard Group, Inc. und Norges Bank Investment Management. Der Umsatz des Unternehmens betrug zum Ende des letzten Geschäftsjahres 21.17 Mrd. EUR mit einem Gewinn von 5.62 Mrd. EUR. Der Umsatz hat sich gegenüber dem vorherigen Geschäftsjahr um 13.8% vergrößert. Die derzeitige Marktkapitalisierung beträgt 253.88 Mrd. EUR. Die Angaben zum Geschäftsjahresende beziehen sich auf den 31.12.2022. Die Sektorklassifizierung des Unternehmens basiert auf dem FactSet eigenen RBICS Sektorsystem.

Vorstandsmitglieder

| | |
|-----------------------------|-----------------------|
| Peter Wennink | Vorstandsvorsitzender |
| Christophe D. Fouquet | Vorstandsmitglied |
| Frederic Schneider-Maunoury | Vorstandsmitglied |
| Martin van den Brink | Vorstandsmitglied |
| Roger Dassen | Vorstandsmitglied |

Aufsichtsrat

| | |
|----------------------------|-----------------------|
| Ann Steegen | Aufsichtsratsmitglied |
| Alexander Friedrich Everke | Aufsichtsratsmitglied |
| Antoinette P. Aris | Aufsichtsratsmitglied |
| Birgit Conix | Aufsichtsratsmitglied |
| D. Mark Durcan | Aufsichtsratsmitglied |
| David Warren East | Aufsichtsratsmitglied |
| Jack P. de Kreij | Aufsichtsratsmitglied |
| Nils Andersen | Aufsichtsratsmitglied |
| Terri Kelly | Aufsichtsratsmitglied |