

ASML HOLDING N.V.

ISIN: NL0010273215 WKN: -

Übersicht

22.03.2023 17:38:50

Kurs

600,80 EUR

Differenz  0,94% (5,60)

Stammdaten

ISIN	NL0010273215
Symbol	ASML
Börse	Euronext Amsterdam
Währung	EUR
Branche	Technologie
Wertpapierkategorie	Aktie
Marktkapitalisierung (Mio)	239.877 EUR
Benchmark	AMSTERDAM EXCHANGES INDEX


Marktdaten

Geld (Volumen)	- (507)
Brief (Volumen)	- (570)
Eröffnung	592,40 EUR
Hoch	605,40 EUR
Tief	590,80 EUR
Schluss Vortag	595,20 EUR
VWAP	598,232975 EUR
Volumen (Stück)	482.332
Gehandeltes Volumen	288.546.907,00
Trades	19.682
Letztes Volumen	300

Futures und Optionen

Zugehörige Futures	53
Zugehörige Optionen	-

PDF Downloads

Unternehmensreport: ASML HOLDING N.V. 

Anzahl zugehöriger Erste Group Produkte







Produkttyp	# Produkte
Aktienanleihen	1
Express-Anleihen	2



Die Wertentwicklung der Vergangenheit lässt keine verlässlichen Rückschlüsse auf die zukünftige Entwicklung eines Finanzinstruments zu.

Quelle: FactSet

Aktuellstes Research

Instrument	Branchen	Märkte	
Datum	Überschrift		Download
16.03.2023		Global Equity Ratings	
16.03.2023		Aktienempfehlungen Global	
10.03.2023		Global Equity Ratings	
10.03.2023		Aktienempfehlungen Global	
27.02.2023		Global Equity Ratings	

Details

22.03.2023 17:38:50

Kurs

600,80 EUR

Differenz ▲ 0,94% (5,60)**Stammdaten**

ISIN	NL0010273215
Symbol	ASML
Börse	Euronext Amsterdam
Währung	EUR
Branche	Technologie
Wertpapierkategorie	Aktie
Marktkapitalisierung (Mio)	239.877 EUR
Benchmark	AMSTERDAM EXCHANGES INDEX

Marktdaten

Geld (Volumen)	- (507)
Brief (Volumen)	- (570)
Eröffnung	592,40 EUR
Hoch	605,40 EUR
Tief	590,80 EUR
Schluss Vortag	595,20 EUR
VWAP	598,232975 EUR
Volumen (Stück)	482.332
Gehandeltes Volumen	288.546.907,00
Trades	19.682
Letztes Volumen	300

Performance und Risiko

	6M	1J	3J
Perf (%)	+34,33%	-4,21%	+179,44%
Perf (abs.)	+153,55	-26,40	+385,80
Beta	1,84	1,77	1,56
Volatilität	39,74	41,57	38,35



5J

Die Wertentwicklung der Vergangenheit lässt keine verlässlichen Rückschlüsse auf die zukünftige Entwicklung eines Finanzinstruments zu.

Quelle: FactSet

Kursdaten

Ø Kurs 5 Tage Ø Volumen 5 Tage (Stk.)	595,86 EUR (890.678)
Ø Kurs 30 Tage Ø Volumen 30 Tage (Stk.)	594,17 EUR (716.162)
Ø Kurs 100 Tage Ø Volumen 100 Tage (Stk.)	573,94 EUR (728.837)
Ø Kurs 250 Tage Ø Volumen 250 Tage	529,40 EUR (761.913)
Hoch seit 1.1. Datum	639,50 EUR (03.02.2023)
Tief seit 1.1. Datum	509,20 EUR (02.01.2023)
52 Wochen Hoch Datum	642,00 EUR (29.03.2022)
52 Wochen Tief Datum	375,75 EUR (13.10.2022)

Anzahl zugehöriger Erste Group Produkte

Produkttyp	# Produkte
Aktienanleihen	1
Express-Anleihen	2

Alle Börsen für ASML HOLDING N.V.

Börse	Datum	Zeit	Kurs	Gehandeltes Volumen	Trades
Xetra	22.03.2023	17:35	600,60 EUR	4,02	275

Wiener Börse	22.03.2023	17:32	600,80 EUR	0,00	2
Tradegate	23.03.2023	08:13	596,30 EUR	0,08	8
Stuttgart	23.03.2023	08:01	598,80 EUR	0,01	1
München	23.03.2023	08:08	596,90 EUR	0,00	1
London Stock Exchange European Trade Reporting	22.03.2023	17:40	597,3413 EUR	1,18	53
Hannover	23.03.2023	08:00	594,20 EUR	0,00	1
Hamburg	23.03.2023	08:00	594,20 EUR	0,00	1
Frankfurt	23.03.2023	08:13	592,90 EUR	0,03	3
FINRA other OTC Issues	22.03.2023	20:48	645,34 USD	0,17	25
Euronext Amsterdam	22.03.2023	17:38	600,80 EUR	288,55	19.682
Düsseldorf	23.03.2023	08:10	596,20 EUR	0,00	1
Borsa Italiana MTF Trading After Hours	14.03.2023	19:45	569,00 EUR	0,00	2
Borsa Italiana MTF Global Equity Market	22.03.2023	17:35	600,50 EUR	0,07	18
Berlin	23.03.2023	08:08	596,00 EUR	0,00	1
BX Swiss	22.03.2023	18:00	598,11 CHF	0,05	1

Firmenprofil

Firmenlogo



Kontaktdetails

ASML HOLDING NV

--


De Run 6501 - 5504 DR Veldhoven

Telefon+31-40-268-30-00

Fax: +31-40-268-20-00

E-mail: corpcom@asml.com

PDF Downloads

 Unternehmensreport: ASML HOLDING N.V. 

Firmenprofil

ASML Holding NV ist ein Unternehmen mit Sitz in Veldhoven, Niederlande, das primär im Bereich Elektronische Bauteile und Fertigung tätig ist. Das Unternehmen wurde im Jahr 1994 gegründet und beschäftigte zum Ende des letzten Geschäftsjahres 39086 Mitarbeiter. Den Vorsitz in der Geschäftsführung hat Peter T. F. M. Wennink. Die größten Anteilseigner sind Capital Research & Management Co. (World Investors), The Vanguard Group, Inc. und Norges Bank Investment Management. Der Umsatz des Unternehmens betrug zum Ende des letzten Geschäftsjahres 21.17 Mrd. EUR mit einem Gewinn von 5.62 Mrd. EUR. Der Umsatz hat sich gegenüber dem vorherigen Geschäftsjahr um 13.8% vergrößert. Die derzeitige Marktkapitalisierung beträgt 234.86 Mrd. EUR. Die Angaben zum Geschäftsjahresende beziehen sich auf den 31.12.2022. Die Sektorklassifizierung des Unternehmens basiert auf dem FactSet eigenen RBICS Sektorsystem.

Vorstandsmitglieder

Peter Wennink	Vorstandsvorsitzender
Christophe D. Fouquet	Vorstandsmitglied
Frederic Schneider-Maunoury	Vorstandsmitglied
Martin van den Brink	Vorstandsmitglied
Roger Dassen	Vorstandsmitglied

Aufsichtsrat

Gerard Johannes Kleisterlee	Aufsichtsratsvorsitzender
Ann Steegen	Aufsichtsratsmitglied
Alexander Friedrich Everke	Aufsichtsratsmitglied
Antoinette P. Aris	Aufsichtsratsmitglied
Birgit Conix	Aufsichtsratsmitglied
D. Mark Durcan	Aufsichtsratsmitglied
David Warren East	Aufsichtsratsmitglied
Rolf-Dieter Schwalb	Aufsichtsratsmitglied
Terri Kelly	Aufsichtsratsmitglied