

## CONOCOPHILLIPS

ISIN: US20825C1045 WKN: 20825C104

## Übersicht

31.03.2023 08:08:24

## Kurs

90,82 EUR

Differenz  -1,22% (-1,12)

## Stammdaten

ISIN	US20825C1045
Symbol	COP
Börse	Berlin
Währung	EUR
Branche	Energie / Rohstoffe
Wertpapierkategorie	Aktie
Marktkapitalisierung (Mio)	113.370 EUR
Benchmark	S&P 500

## Marktdaten

Geld (Volumen)	91,28 EUR (400)
Brief (Volumen)	91,66 EUR (400)
Eröffnung	90,82 EUR
Hoch	90,82 EUR
Tief	90,82 EUR
Schluss Vortag	91,94 EUR
VWAP	-
Volumen (Stück)	0
Gehandeltes Volumen	0,00
Trades	1
Letztes Volumen	0

## Futures und Optionen

Zugehörige Futures	-
Zugehörige Optionen	-

## PDF Downloads

Unternehmensreport:  CONOCOPHILLIPS






5J



Die Wertentwicklung der Vergangenheit lässt keine verlässlichen Rückschlüsse auf die zukünftige Entwicklung eines Finanzinstruments zu.

Quelle: FactSet

## Aktuellstes Research

Instrument	Branchen	Märkte	
Datum		Überschrift	Download
28.03.2023		Global Equity Ratings	
28.03.2023		Aktienempfehlungen Global	
16.03.2023		Global Equity Ratings	
16.03.2023		Aktienempfehlungen Global	
10.03.2023		Global Equity Ratings	

## Details

31.03.2023 08:08:24

## Kurs

90,82 EUR

Differenz ▼ -1,22% (-1,12)

## Stammdaten

ISIN	US20825C1045
Symbol	COP
Börse	Berlin
Währung	EUR
Branche	Energie / Rohstoffe
Wertpapierkategorie	Aktie
Marktkapitalisierung (Mio)	113.370 EUR
Benchmark	S&P 500

## Marktdaten

Geld (Volumen)	91,28 EUR (400)
Brief (Volumen)	91,66 EUR (400)
Eröffnung	90,82 EUR
Hoch	90,82 EUR
Tief	90,82 EUR
Schluss Vortag	91,94 EUR
VWAP	-
Volumen (Stück)	0
Gehandeltes Volumen	0,00
Trades	1
Letztes Volumen	0

## Performance und Risiko

	6M	1J	3J
Perf (%)	-14,01%	+3,72%	+232,80%
Perf (abs.)	-14,80	+3,26	+63,53
Beta	0,79	0,81	0,99
Volatilität	39,56	43,72	52,07

5J



Die Wertentwicklung der Vergangenheit lässt keine verlässlichen Rückschlüsse auf die zukünftige Entwicklung eines Finanzinstruments zu.

Quelle: FactSet

## Kursdaten

Ø Kurs 5 Tage   Ø Volumen 5 Tage (Stk.)	90,07 EUR (0)
Ø Kurs 30 Tage   Ø Volumen 30 Tage (Stk.)	95,28 EUR (0)
Ø Kurs 100 Tage   Ø Volumen 100 Tage (Stk.)	106,65 EUR (2)
Ø Kurs 250 Tage   Ø Volumen 250 Tage	104,56 EUR (9)
Hoch seit 1.1.   Datum	114,56 EUR (27.01.2023)
Tief seit 1.1.   Datum	85,11 EUR (20.03.2023)
52 Wochen Hoch   Datum	138,76 EUR (04.11.2022)
52 Wochen Tief   Datum	81,23 EUR (15.07.2022)

## Arbitrage Ansichten

Börse	Datum	Zeit	Kurs	Gehandeltes Volumen	Trades
Xetra	31.03.2023	17:35	91,27 EUR	0,01	1
Wiener Börse	31.03.2023	17:32	91,37 EUR	0,00	2
Tradegate	31.03.2023	22:26	91,47 EUR	0,08	15
Stuttgart	31.03.2023	21:56	91,23 EUR	0,00	9
SIX Swiss Exchange	20.06.2019	17:35	59,20 CHF	0,00	1
NYSE	31.03.2023	22:00	99,21 USD	765,24	79.851
München	31.03.2023	08:00	90,79 EUR	0,00	1

London Stock Exchange	08.03.2023	15:37	107,65 USD	0,75	1
Hannover	31.03.2023	08:10	90,80 EUR	0,00	1
Hamburg	31.03.2023	08:03	90,80 EUR	0,00	1
Frankfurt	31.03.2023	08:01	91,24 EUR	0,00	1
Düsseldorf	31.03.2023	21:00	90,91 EUR	0,00	11
Berlin	31.03.2023	08:08	90,82 EUR	0,00	1
BX Swiss	21.03.2023	18:00	90,023 CHF	0,04	1

## Firmenprofil

### Firmenlogo



### Kontakt details

CONOCOPHILLIPS

--

925 North Eldridge Parkway - 77079  
Houston

Telefon+1-281-293-1000

Fax: +

E-mail:  
boardcommunication@conocophillips.com

### PDF Downloads

Unternehmensreport:  
CONOCOPHILLIPS



### Firmenprofil

ConocoPhillips ist ein Unternehmen mit Sitz in Houston, USA, das primär im Bereich Vorgelagerte Energiegewinnung tätig ist. Das Unternehmen wurde im Jahr 1875 gegründet und beschäftigte zum Ende des letzten Geschäftsjahres 9500 Mitarbeiter. Den Vorsitz in der Geschäftsführung hat Ryan M. Lance. Die größten Anteilseigner sind The Vanguard Group, Inc., BlackRock Fund Advisors und SSgA Funds Management, Inc. Der Umsatz des Unternehmens betrug zum Ende des letzten Geschäftsjahres 78.58 Mrd. USD mit einem Gewinn von 18.62 Mrd. USD. Der Umsatz hat sich gegenüber dem vorherigen Geschäftsjahr um 70.6% vergrößert. Die derzeitige Marktkapitalisierung beträgt 121.57 Mrd. USD. Die Angaben zum Geschäftsjahresende beziehen sich auf den 31.12.2022. Die Sektorklassifizierung des Unternehmens basiert auf dem FactSet eigenen RBICS Sektorsystem.

### Vorstandsmitglieder

Jody Freeman	Member of Board of Directors
Arjun Murti	Member of Board of Directors
Caroline Devine	Member of Board of Directors
David Seaton	Member of Board of Directors
Dennis Arriola	Member of Board of Directors
Eric Mullins	Member of Board of Directors
Gay Evans	Member of Board of Directors
Jeffrey Joerres	Member of Board of Directors
Robert Niblock	Member of Board of Directors
Robert Walker	Member of Board of Directors
Sharmila Shahani-Mulligan	Member of Board of Directors
Timothy Leach	Member of Board of Directors
William McRaven	Member of Board of Directors
Ryan M. Lance	Vorstandsvorsitzender
Andrew Lundquist	Vorstandsmitglied
Dominic E. Macklon	Vorstandsmitglied
Heather Sirdashney	Vorstandsmitglied
Jack Harper	Vorstandsmitglied
Kelly Rose	Vorstandsmitglied
Nick Olds	Vorstandsmitglied