

HTX EUR

ISIN:

AT0000726435

WKN: -

Übersicht

04.07.2022 17:45:00

Kurs

3.252,37 EUR

Differenz  0,83% (26,85)

Stammdaten

ISIN AT0000726435

Symbol -

Land Ungarn

Anzahl der enthaltenen Werte im Index 7

Index-Typ Kursindex

Wertpapierkategorie Index

Top 5

Name	Kurs	+ - (%)	Trend
MAGYAR TEL...	333,00	+3,42	
OPUS GLOBA...	169,00	+1,81	
OTP BANK P...	8.534,00	+1,72	
MOL	2.950,00	+1,30	
MAGYAR...			
MASTERPLAS...	3.300,00	+0,92	

Intraday 1W 1M 6M 1J 3J

Flop 5

Name	Kurs	+ - (%)	Trend
RICHTER GE...	6.855,00	-1,22	

Intraday 1W 1M 6M 1J 3J



5J



Die Wertentwicklung der Vergangenheit lässt keine verlässlichen Rückschlüsse auf die zukünftige Entwicklung eines Finanzinstruments zu.

Quelle: FactSet

Aktuellstes Research

Märkte

Datum	Überschrift	Download
04.07.2022	 A string of rate hikes in CEE	
04.07.2022	 A string of rate hikes awaits	
30.06.2022	 The rates have been merged again	
29.06.2022	 Global Strategy 3Q 2022	
29.06.2022	 Global Strategy 3Q 2022	

**Nähere Infos zu den Ländern &
Regionen**

➤ Märkte nach Region

Details

04.07.2022 17:45:00

Kurs

3.252,37 EURDifferenz  0,83% (26,85)

Stammdaten

ISIN AT0000726435

Symbol -

Land Ungarn

Wertpapierkategorie Index

Anzahl der enthaltenen Werte im Index 7

Marktdaten

Eröffnung 3.228,10 EUR

Hoch 3.254,40 EUR

Tief 3.228,00 EUR

Schluss Vortag 3.225,52 EUR

Volumen (Mio.) -

Volumen (Stück) -

Performance und Risiko

	6M	1J	3J
Perf (%)	-28,56%	-26,01%	-26,44%
Perf (abs.)	-1.300,24	-1.143,26	-1.168,75
Beta	-	-	-
Volatilität	40,87	31,06	26,81

5J









Die Wertentwicklung der Vergangenheit lässt keine verlässlichen Rückschlüsse auf die zukünftige Entwicklung eines Finanzinstruments zu.

Quelle: FactSet

Kursdaten

Ø Kurs 5 Tage Ø Volumen 5 Tage (Stk.)	3.275,55 EUR (0)
Ø Kurs 30 Tage Ø Volumen 30 Tage (Stk.)	3.357,99 EUR (0)
Ø Kurs 100 Tage Ø Volumen 100 Tage (Stk.)	3.751,53 EUR (0)
Ø Kurs 250 Tage Ø Volumen 250 Tage	4.250,48 EUR (0)
Hoch seit 1.1. Datum	4.805,84 EUR (12.01.2022)
Tief seit 1.1. Datum	3.128,49 EUR (13.06.2022)
52 Wochen Hoch Datum	4.899,28 EUR (05.11.2021)
52 Wochen Tief Datum	3.128,49 EUR (13.06.2022)

Enthaltene Werte

Name  ISIN	Kurs	Diff %  Diff /-	Performance 	Datum Zeit	Gehandelte Stück  Umsatz Geld 
4IG NYRT. TOERZSRÉSZVÉNY ... HU0000167788	790,00	0,77% 6,00		04.07.22 17:19:59	35.832 28.079.020,00
MAGYAR TELEKOM TELECOMMUN... HU0000073507	333,00	3,42% 11,00		04.07.22 17:20:00	113.639 37.566.693,00
MASTERPLAST NYRT. NAMENS-... HU0000093943	3.300,00	0,92% 30,00		04.07.22 17:20:00	3.681 12.207.885,00
MOL MAGYAR OLAJ-ÉS GÁZIPA... HU0000153937	2.950,00	1,30% 38,00		04.07.22 17:20:00	153.822 452.070.820,00
OPUS GLOBAL NYRT HU0000110226	169,00	1,81% 3,00		04.07.22 17:20:00	38.774 6.521.136,00
OTP BANK PLC HU0000061726	8.534,00	1,72% 144,00		04.07.22 17:19:59	241.012 2.052.913.658,00
RICHTER GEDEON VEGYESZETI... HU0000123096	6.855,00	-1,22% -85,00		04.07.22 17:20:00	75.027 513.504.925,00