

UNICREDIT SPA

ISIN:
IT0005239360
 WKN: **MTA-UC**

Übersicht

20.04.2021 18:45:26

Kurs
 8,258 EUR
Differenz ▼ -4,04% (-0,35)

Stammdaten

ISIN	IT0005239360
Symbol	UCG
Börse	Berlin
Währung	EUR
Branche	Finanzsektor
Wertpapierkategorie	Aktie
Marktkapitalisierung (Mio)	18.352 EUR
Benchmark	FTSE MIB INDEX

Marktdaten

Geld (Volumen)	8,18 EUR (9.780)
Brief (Volumen)	8,311 EUR (9.626)
Eröffnung	8,746 EUR
Hoch	8,746 EUR
Tief	8,191 EUR
Schluss Vortag	8,606 EUR
VWAP	-
Volumen (Stück)	0
Gehandeltes Volumen	0,00
Trades	13
Letztes Volumen	0

Futures und Optionen

Zugehörige Futures	97
Zugehörige Optionen	-

PDF Downloads

Unternehmensreport: UNICREDIT SPA 

Anzahl zugehöriger Erste Group Produkte

Produkttyp	# Produkte
Express-Anleihen	1











5J



Die Wertentwicklung der Vergangenheit lässt keine verlässlichen Rückschlüsse auf die zukünftige Entwicklung eines Finanzinstruments zu.

Quelle: FactSet

Aktuellstes Research

Instrument	Branchen	Märkte	
Datum		Überschrift	Download
08.04.2021		Global Equity Ratings	
08.04.2021		Aktienempfehlungen Global	
01.04.2021		Global Equity Ratings	
01.04.2021		Aktienempfehlungen Global	
03.03.2021		Global Equity Ratings	

Details

20.04.2021 18:45:26

Kurs

8,258 EUR

Differenz ▼ -4,04% (-0,35)

Stammdaten

ISIN	IT0005239360
Symbol	UCG
Börse	Berlin
Währung	EUR
Branche	Finanzsektor
Wertpapierkategorie	Aktie
Marktkapitalisierung (Mio)	18.352 EUR
Benchmark	FTSE MIB INDEX

Marktdaten

Geld (Volumen)	8,18 EUR (9.780)
Brief (Volumen)	8,311 EUR (9.626)
Eröffnung	8,746 EUR
Hoch	8,746 EUR
Tief	8,191 EUR
Schluss Vortag	8,606 EUR
VWAP	-
Volumen (Stück)	0
Gehandeltes Volumen	0,00
Trades	13
Letztes Volumen	0

Performance und Risiko

	6M	1J	3J
Perf (%)	+16,52%	+19,66%	-53,95%
Perf (abs.)	+1,17	+1,36	-9,67
Beta	1,68	1,55	1,38
Volatilität	41,20	42,63	42,61

5J



Die Wertentwicklung der Vergangenheit lässt keine verlässlichen Rückschlüsse auf die zukünftige Entwicklung eines Finanzinstruments zu.

Quelle: FactSet

Kursdaten

Ø Kurs 5 Tage Ø Volumen 5 Tage (Stk.)	8,468 EUR (0)
Ø Kurs 30 Tage Ø Volumen 30 Tage (Stk.)	8,966 EUR (196)
Ø Kurs 100 Tage Ø Volumen 100 Tage (Stk.)	8,395 EUR (151)
Ø Kurs 250 Tage Ø Volumen 250 Tage	7,996 EUR (69)
Hoch seit 1.1. Datum	9,618 EUR (18.03.2021)
Tief seit 1.1. Datum	7,421 EUR (25.01.2021)
52 Wochen Hoch Datum	9,618 EUR (18.03.2021)
52 Wochen Tief Datum	6,104 EUR (14.05.2020)

Anzahl zugehöriger Erste Group Produkte

Produkttyp	# Produkte
Express-Anleihen	1

Alle Börsen für UNICREDIT SPA

Börse	Datum	Zeit	Kurs	Gehandeltes Volumen	Trades
Xetra	20.04.2021	17:35	8,156 EUR	1,02	281
Wiener Börse	20.04.2021	17:32	8,152 EUR	0,05	14

Tradegate	20.04.2021	22:26	8,257 EUR	0,33	32
Stuttgart	20.04.2021	16:34	8,221 EUR	0,00	11
München	20.04.2021	08:39	8,70 EUR	0,01	2
London Stock Exchange European Trade Reporting	20.04.2021	18:10	8,3256 EUR	0,61	6
Hannover	20.04.2021	08:02	8,69 EUR	0,00	2
Hamburg	20.04.2021	14:45	8,30 EUR	0,01	2
Frankfurt	20.04.2021	17:16	8,18 EUR	0,09	7
FINRA other OTC Issues	19.04.2021	21:45	10,54 USD	0,02	2
Düsseldorf	20.04.2021	19:31	8,202 EUR	0,00	16
Borsa Italiana MTF Trading After Hours	20.04.2021	20:29	8,23 EUR	1,30	238
Borsa Italiana	20.04.2021	20:02	8,18 EUR	298,38	34.877
Berlin	20.04.2021	18:45	8,258 EUR	0,00	13

Firmenprofil

Firmenlogo



Kontaktdetails

UNICREDIT SPA

--

Piazza Gae Aulenti, 3 - 20154 Milan

Telefon 39-02-88621

Fax: -

E-mail: info@unicredit.eu

PDF Downloads

Unternehmensreport: UNICREDIT SPA 

Firmenprofil

UniCredit SpA ist ein Unternehmen mit Sitz in Milan, Italien, das primär im Bereich Bankdienstleistungen tätig ist. Das Unternehmen wurde im Jahr 1870 gegründet und beschäftigte zum Ende des letzten Geschäftsjahres 90836 Mitarbeiter. Den Vorsitz in der Geschäftsführung hat Andrea Orcel. Die größten Anteilseigner sind Capital Research & Management Co. (World Investors), Dodge & Cox und BlackRock Advisors LLC. Der Umsatz des Unternehmens betrug zum Ende des letzten Geschäftsjahres 23.35 Mrd. EUR mit einem Gewinn von -2971.00 Mio. EUR. Der Umsatz hat sich gegenüber dem vorherigen Geschäftsjahr um -9.3% verringert. Die derzeitige Marktkapitalisierung beträgt 19.11 Mrd. EUR. Die Angaben zum Geschäftsjahresende beziehen sich auf den 31.12.2020. Die Sektorklassifizierung des Unternehmens basiert auf dem FactSet eigenen RBICS Sektorsystem.

Vorstandsmitglieder

Ranieri de Marchis	Vorstandsvorsitzender
Aurelio Maccario	Vorstandsmitglied
Adeline de Metz	Vorstandsmitglied
Alessandro Foti	Vorstandsmitglied
Andrea Casini	Vorstandsmitglied
Andrea Maffezzoni	Vorstandsmitglied
Carlo Vivaldi	Vorstandsmitglied
Finja Carolin Kütz	Vorstandsmitglied
Francesco Giordano	Vorstandsmitglied
Gianfranco Bisagni	Vorstandsmitglied
Gianpaolo Alessandro	Vorstandsmitglied
Guglielmo Zadra	Vorstandsmitglied
Jorg Pietzner	Vorstandsmitglied
Maurizio Beretta	Vorstandsmitglied
Mirko Bianchi	Vorstandsmitglied
Niccolò Ubertalli	Vorstandsmitglied
Olivier Nessime Khayat	Vorstandsmitglied
Paolo Cornetta	Vorstandsmitglied
Roberta Marracino	Vorstandsmitglied
Serenella de Candia	Vorstandsmitglied

Aufsichtsrat

Cesare Bioni	Aufsichtsratsvorsitzender
Pietro Padoan	Aufsichtsratsvorsitzender
Elena Carletti	Aufsichtsratsmitglied
Vincenzo Cariello	Aufsichtsratsmitglied
Alexander Wolfgring	Aufsichtsratsmitglied
Beatriz Ángela Lara Bartolomé	Aufsichtsratsmitglied
Diego de Giorgi	Aufsichtsratsmitglied
Francesca Tondi	Aufsichtsratsmitglied
Lamberto Andreotti	Aufsichtsratsmitglied
Maria Pierdicchi	Aufsichtsratsmitglied
Mohamed Al Mehairi	Aufsichtsratsmitglied
Sergio Balbinot	Aufsichtsratsmitglied
Stefano Micossi	Aufsichtsratsmitglied