

UNICREDIT SPA

ISIN:

IT0005239360

WKN: **MTA-UC**

Übersicht

26.09.2022 18:31:42

Kurs

10,824 EUR

Differenz ▲ **0,52% (0,06)**

Stammdaten

ISIN	IT0005239360
Symbol	UCG
Börse	Düsseldorf
Währung	EUR
Branche	Diverse
Wertpapierkategorie	Aktie
Marktkapitalisierung (Mio)	21.830 EUR
Benchmark	FTSE MIB INDEX

Marktdaten

Geld (Volumen)	10,824 EUR (520)
Brief (Volumen)	10,874 EUR (520)
Eröffnung	10,614 EUR
Hoch	10,946 EUR
Tief	10,598 EUR
Schluss Vortag	10,768 EUR
VWAP	-
Volumen (Stück)	0
Gehandeltes Volumen	0,00
Trades	10
Letztes Volumen	0

Futures und Optionen

Zugehörige Futures	30
Zugehörige Optionen	-

PDF Downloads

Unternehmensreport: UNICREDIT SPA 











5J



Die Wertentwicklung der Vergangenheit lässt keine verlässlichen Rückschlüsse auf die zukünftige Entwicklung eines Finanzinstruments zu.

Quelle: FactSet

Aktuellstes Research

Instrument	Branchen	Märkte	
Datum		Überschrift	Download
26.09.2022		Global Equity Ratings	
26.09.2022		Aktienempfehlungen Global	
01.09.2022		Global Equity Ratings	
01.09.2022		Aktienempfehlungen Global	
25.08.2022		Global Equity Ratings	

Details

26.09.2022 18:31:42

Kurs

10,824 EUR

Differenz ▲ 0,52% (0,06)

Stammdaten

ISIN	IT0005239360
Symbol	UCG
Börse	Düsseldorf
Währung	EUR
Branche	Diverse
Wertpapierkategorie	Aktie
Marktkapitalisierung (Mio)	21.830 EUR
Benchmark	FTSE MIB INDEX

Marktdaten

Geld (Volumen)	10,824 EUR (520)
Brief (Volumen)	10,874 EUR (520)
Eröffnung	10,614 EUR
Hoch	10,946 EUR
Tief	10,598 EUR
Schluss Vortag	10,768 EUR
VWAP	-
Volumen (Stück)	0
Gehandeltes Volumen	0,00
Trades	10
Letztes Volumen	0

Performance und Risiko

	6M	1J	3J
Perf (%)	+13,07%	-1,61%	+0,00%
Perf (abs.)	+1,25	-0,18	+0,00
Beta	1,39	1,53	1,39
Volatilität	45,04	49,46	46,46

5J



Die Wertentwicklung der Vergangenheit lässt keine verlässlichen Rückschlüsse auf die zukünftige Entwicklung eines Finanzinstruments zu.

Quelle: FactSet

Kursdaten

Ø Kurs 5 Tage Ø Volumen 5 Tage (Stk.)	10,733 EUR (103)
Ø Kurs 30 Tage Ø Volumen 30 Tage (Stk.)	10,018 EUR (47)
Ø Kurs 100 Tage Ø Volumen 100 Tage (Stk.)	9,755 EUR (32)
Ø Kurs 250 Tage Ø Volumen 250 Tage	10,917 EUR (51)
Hoch seit 1.1. Datum	15,908 EUR (10.02.2022)
Tief seit 1.1. Datum	7,898 EUR (09.05.2022)
52 Wochen Hoch Datum	15,908 EUR (10.02.2022)
52 Wochen Tief Datum	7,898 EUR (09.05.2022)

Arbitrage Ansichten

Börse	Datum	Zeit	Kurs	Gehandeltes Volumen	Trades
Xetra	26.09.2022	17:36	10,97 EUR	0,85	134
Wiener Börse	26.09.2022	17:32	10,90 EUR	0,03	5
Tradegate	26.09.2022	19:58	10,872 EUR	0,26	34
Stuttgart	26.09.2022	17:01	10,894 EUR	0,01	11
München	26.09.2022	09:04	10,772 EUR	0,01	2
London Stock Exchange European Trade Reporting	26.09.2022	17:30	10,887 EUR	0,16	8
Hannover	26.09.2022	08:33	10,608 EUR	0,00	2

Hamburg	26.09.2022	08:33	10,608 EUR	0,00	2
Frankfurt	26.09.2022	13:53	10,874 EUR	0,08	8
FINRA other OTC Issues	26.09.2022	20:16	10,3525 USD	0,01	4
Düsseldorf	26.09.2022	18:31	10,824 EUR	0,00	10
Borsa Italiana MTF Trading After Hours	26.09.2022	20:29	10,854 EUR	0,51	48
Borsa Italiana	26.09.2022	17:36	10,876 EUR	216,33	18.279
Berlin	26.09.2022	20:17	10,864 EUR	0,01	17

Firmenprofil

Firmenlogo



Kontakt details

UNICREDIT SPA

--

Piazza Gae Aulenti, 3 - 20154 Milan

Telefon 39-02-88621

Fax: -

E-mail: info@unicredit.eu

PDF Downloads

Unternehmensreport: UNICREDIT SPA 

Firmenprofil

UniCredit SpA ist ein Unternehmen mit Sitz in Milan, Italien, das primär im Bereich Bankdienstleistungen tätig ist. Das Unternehmen wurde im Jahr 1870 gegründet und beschäftigte zum Ende des letzten Geschäftsjahres 87165 Mitarbeiter. Den Vorsitz in der Geschäftsführung hat Andrea Orcel. Die größten Anteilseigner sind Parvus Asset Management Europe Ltd., Allianz SpA und Norges Bank Investment Management. Der Umsatz des Unternehmens betrug zum Ende des letzten Geschäftsjahres 23.51 Mrd. EUR mit einem Gewinn von 1.51 Mrd. EUR. Der Umsatz hat sich gegenüber dem vorherigen Geschäftsjahr um .7% vergrößert. Die derzeitige Marktkapitalisierung beträgt 21.67 Mrd. EUR. Die Angaben zum Geschäftsjahresende beziehen sich auf den 31.12.2021. Die Sektorklassifizierung des Unternehmens basiert auf dem FactSet eigenen RBICS Sektorsystem.

Vorstandsmitglieder

Andrea Orcel	Vorstandsvorsitzender
Pietro Carlo Padoan	Vorstandsmitglied

Aufsichtsrat

Pietro Carlo Padoan	Aufsichtsratsvorsitzender
Elena Carletti	Aufsichtsratsmitglied
Vincenzo Cariello	Aufsichtsratsmitglied
Alexander Wolfgring	Aufsichtsratsmitglied
Beatriz Ángela Lara Bartolomé	Aufsichtsratsmitglied
Francesca Tondi	Aufsichtsratsmitglied
Jayne-Anne Gadhia	Aufsichtsratsmitglied
Jeffrey Hedberg	Aufsichtsratsmitglied
Lamberto Andreotti	Aufsichtsratsmitglied
Luca Molinari	Aufsichtsratsmitglied
Maria Pierdicchi	Aufsichtsratsmitglied
Renate Wagner	Aufsichtsratsmitglied