

# UNICREDIT SPA

ISIN:  
**IT0005239360**  
 WKN: **MTA-UC**  
**Übersicht**

12.08.2022 21:00:52

**Kurs**

10,182 EUR

Differenz  3,11% (0,31)

**Stammdaten**

ISIN	IT0005239360
Symbol	UCG
Börse	Düsseldorf
Währung	EUR
Branche	Diverse
Wertpapierkategorie	Aktie
Marktkapitalisierung (Mio)	20.417 EUR
Benchmark	FTSE MIB INDEX

**Marktdaten**

Geld (Volumen)	-
Brief (Volumen)	-
Eröffnung	9,852 EUR
Hoch	10,182 EUR
Tief	9,755 EUR
Schluss Vortag	9,875 EUR
VWAP	-
Volumen (Stück)	0
Gehandeltes Volumen	0,00
Trades	10
Letztes Volumen	0

**Futures und Optionen**

Zugehörige Futures	30
Zugehörige Optionen	-

**PDF Downloads**











Unternehmensreport: UNICREDIT SPA 

5J



Die Wertentwicklung der Vergangenheit lässt keine verlässlichen Rückschlüsse auf die zukünftige Entwicklung eines Finanzinstruments zu.  
**Quelle:** FactSet

**Aktuellstes Research**

Instrument	Branchen	Märkte	
<b>Datum</b>		<b>Überschrift</b>	<b>Download</b>
08.08.2022		Global Equity Ratings	
08.08.2022		Aktienempfehlungen Global	
25.07.2022		Global Equity Ratings	
25.07.2022		Aktienempfehlungen Global	
19.07.2022		Aktienempfehlungen Global	

## Details

12.08.2022 21:00:52

## Kurs

10,182 EUR

Differenz ▲ 3,11% (0,31)

## Stammdaten

ISIN	IT0005239360
Symbol	UCG
Börse	Düsseldorf
Währung	EUR
Branche	Diverse
Wertpapierkategorie	Aktie
Marktkapitalisierung (Mio)	20.417 EUR
Benchmark	FTSE MIB INDEX

## Marktdaten

Geld (Volumen)	-
Brief (Volumen)	-
Eröffnung	9,852 EUR
Hoch	10,182 EUR
Tief	9,755 EUR
Schluss Vortag	9,875 EUR
VWAP	-
Volumen (Stück)	0
Gehandeltes Volumen	0,00
Trades	10
Letztes Volumen	0

## Performance und Risiko

	6M	1J	3J
Perf (%)	-34,89%	-4,02%	+9,31%
Perf (abs.)	-5,46	-0,43	+0,87
Beta	2,05	1,77	1,50
Volatilität	59,65	48,71	46,23

5J



Die Wertentwicklung der Vergangenheit lässt keine verlässlichen Rückschlüsse auf die zukünftige Entwicklung eines Finanzinstruments zu.

Quelle: FactSet

## Kursdaten

Ø Kurs 5 Tage   Ø Volumen 5 Tage (Stk.)	9,889 EUR (0)
Ø Kurs 30 Tage   Ø Volumen 30 Tage (Stk.)	9,198 EUR (17)
Ø Kurs 100 Tage   Ø Volumen 100 Tage (Stk.)	9,539 EUR (49)
Ø Kurs 250 Tage   Ø Volumen 250 Tage	11,011 EUR (46)
Hoch seit 1.1.   Datum	15,908 EUR (10.02.2022)
Tief seit 1.1.   Datum	7,898 EUR (09.05.2022)
52 Wochen Hoch   Datum	15,908 EUR (10.02.2022)
52 Wochen Tief   Datum	7,898 EUR (09.05.2022)

## Arbitrage Ansichten

Börse	Datum	Zeit	Kurs	Gehandeltes Volumen	Trades
Xetra	12.08.2022	17:35	10,25 EUR	0,39	75
Wiener Börse	12.08.2022	17:32	10,17 EUR	0,00	2
Tradegate	12.08.2022	22:26	10,254 EUR	0,13	22
Stuttgart	12.08.2022	15:44	10,142 EUR	0,00	9
München	12.08.2022	08:00	9,852 EUR	0,00	1
London Stock Exchange European Trade Reporting	12.08.2022	17:58	10,1918 EUR	0,00	1
Hannover	12.08.2022	08:01	9,862 EUR	0,00	1

Hamburg	12.08.2022	08:01	9,862 EUR	0,00	1
Frankfurt	12.08.2022	15:06	10,12 EUR	0,07	10
FINRA other OTC Issues	12.08.2022	16:03	10,73 USD	0,00	1
Düsseldorf	12.08.2022	21:00	10,182 EUR	0,00	10
Borsa Italiana MTF Trading After Hours	29.07.2022	20:29	9,58 EUR	0,46	49
Borsa Italiana	12.08.2022	17:35	10,172 EUR	119,27	11.708
Berlin	12.08.2022	21:55	10,238 EUR	0,00	18

# Firmenprofil

## Firmenlogo



## Kontakt details

UNICREDIT SPA

--

Piazza Gae Aulenti, 3 - 20154 Milan

Telefon 39-02-88621

Fax: -

E-mail: [info@unicredit.eu](mailto:info@unicredit.eu)

## PDF Downloads

Unternehmensreport: UNICREDIT SPA 

## Firmenprofil

UniCredit SpA ist ein Unternehmen mit Sitz in Milan, Italien, das primär im Bereich Bankdienstleistungen tätig ist. Das Unternehmen wurde im Jahr 1870 gegründet und beschäftigte zum Ende des letzten Geschäftsjahres 87165 Mitarbeiter. Den Vorsitz in der Geschäftsführung hat Andrea Orcel. Die größten Anteilseigner sind Parvus Asset Management Europe Ltd., Allianz SpA und Norges Bank Investment Management. Der Umsatz des Unternehmens betrug zum Ende des letzten Geschäftsjahres 23.51 Mrd. EUR mit einem Gewinn von 1.51 Mrd. EUR. Der Umsatz hat sich gegenüber dem vorherigen Geschäftsjahr um .7% vergrößert. Die derzeitige Marktkapitalisierung beträgt 19.92 Mrd. EUR. Die Angaben zum Geschäftsjahresende beziehen sich auf den 31.12.2021. Die Sektorklassifizierung des Unternehmens basiert auf dem FactSet eigenen RBICS Sektorsystem.

## Vorstandsmitglieder

Andrea Orcel	Vorstandsvorsitzender
Pietro Carlo Padoan	Vorstandsmitglied

## Aufsichtsrat

Pietro Carlo Padoan	Aufsichtsratsvorsitzender
Elena Carletti	Aufsichtsratsmitglied
Vincenzo Cariello	Aufsichtsratsmitglied
Alexander Wolfgring	Aufsichtsratsmitglied
Beatriz Ángela Lara Bartolomé	Aufsichtsratsmitglied
Francesca Tondi	Aufsichtsratsmitglied
Jayne-Anne Gadhia	Aufsichtsratsmitglied
Jeffrey Hedberg	Aufsichtsratsmitglied
Lamberto Andreotti	Aufsichtsratsmitglied
Luca Molinari	Aufsichtsratsmitglied
Maria Pierdicchi	Aufsichtsratsmitglied
Renate Wagner	Aufsichtsratsmitglied