

WIRECARD AG

ISIN:

DE0007472060

WKN: 747206

Übersicht

02.12.2022 17:30:00

Kurs

0,6851 EUR

Differenz  0,00% (0,00)

Stammdaten

ISIN DE0007472060

Symbol WDI

Börse London Stock
Exchange European
Trade Reporting

Währung EUR

Branche Software

Wertpapierkategorie Aktie

Marktkapitalisierung
(Mio) 2 EUR

Benchmark DAX KURSINDEX

Marktdaten

Geld (Volumen) 0,6679 EUR
(50.000)Brief (Volumen) 0,7023 EUR
(50.000)

Eröffnung 0,6851 EUR

Hoch 0,6851 EUR

Tief 0,6851 EUR

Schluss Vortag 0,6851 EUR

VWAP 0,0352 EUR

Volumen (Stück) -

Gehandeltes
Volumen -

Trades 1

Letztes Volumen -

Futures und Optionen

Zugehörige Futures 0

Zugehörige Optionen -

PDF Downloads

Unternehmensreport: WIRECARD AG 











5J



Die Wertentwicklung der Vergangenheit lässt keine verlässlichen Rückschlüsse auf die zukünftige Entwicklung eines Finanzinstruments zu.

Quelle: FactSet

Aktuellstes Research

Instrument	Branchen	Märkte	
Datum		Überschrift	Download
14.04.2022		Global Equity Ratings	
29.03.2022		Global Equity Ratings	
29.03.2022		Aktienempfehlungen Global	
10.03.2022		Global Equity Ratings	
10.03.2022		Aktienempfehlungen Global	

Details

02.12.2022 17:30:00

Kurs

0,6851 EUR

Differenz  0,00% (0,00)

Stammdaten

ISIN	DE0007472060
Symbol	WDI
Börse	London Stock Exchange European Trade Reporting
Währung	EUR
Branche	Software
Wertpapierkategorie	Aktie
Marktkapitalisierung (Mio)	2 EUR
Benchmark	DAX KURSINDEX

Marktdaten

Geld (Volumen)	0,6679 EUR (50.000)
Brief (Volumen)	0,7023 EUR (50.000)
Eröffnung	0,6851 EUR
Hoch	0,6851 EUR
Tief	0,6851 EUR
Schluss Vortag	0,6851 EUR
VWAP	0,0352 EUR
Volumen (Stück)	-
Gehandeltes Volumen	-
Trades	1
Letztes Volumen	-

Performance und Risiko

	6M	1J	3J
Perf (%)	+0,00%	+0,00%	-99,43%
Perf (abs.)	+0,00	+0,00	-118,71
Beta	-0,44	-0,09	0,65
Volatilität	0,00	0,00	160,87

5J



Die Wertentwicklung der Vergangenheit lässt keine verlässlichen Rückschlüsse auf die zukünftige Entwicklung eines Finanzinstruments zu.

Quelle: FactSet

Kursdaten

Ø Kurs 5 Tage Ø Volumen 5 Tage (Stk.)	0,6851 EUR (0)
Ø Kurs 30 Tage Ø Volumen 30 Tage (Stk.)	0,6851 EUR (0)
Ø Kurs 100 Tage Ø Volumen 100 Tage (Stk.)	0,6851 EUR (0)
Ø Kurs 250 Tage Ø Volumen 250 Tage	0,6851 EUR (38)
Hoch seit 1.1. Datum	0,6851 EUR (04.01.2022)
Tief seit 1.1. Datum	0,0352 EUR (28.04.2022)
52 Wochen Hoch Datum	0,6851 EUR (02.12.2021)
52 Wochen Tief Datum	0,0352 EUR (28.04.2022)

Arbitrage Ansichten

Börse 	Datum	Zeit	Kurs	Gehandeltes Volumen	Trades
Stuttgart	15.11.2021	21:49	0,05 EUR	0,03	380
SIX Swiss Exchange	11.09.2019	17:35	165,00 CHF	0,00	1
London Stock Exchange European Trade Reporting	02.12.2022	17:30	0,6851 EUR	0,00	1
Hamburg	02.12.2022	17:55	0,0164 EUR	0,01	56
FINRA other OTC Issues	01.12.2022	15:58	0,01 USD	0,00	1

Firmenprofil

Firmenlogo



Kontaktdetails

WIRECARD AG

--

Einsteinring 35 - 85609 München

Telefon 49-89-44241200

Fax: -

E-mail: contact@wirecard.com

PDF Downloads

Unternehmensreport: WIRECARD AG 

Firmenprofil

Wirecard AG ist ein Unternehmen mit Sitz in München, Deutschland, das primär im Bereich Spezialfinanzierungen und Dienstleistungen tätig ist. Das Unternehmen wurde im Jahr 1999 gegründet. Die größten Anteilseigner sind West Yorkshire Pension Fund, St. Galler Kantonalbank AG (Private Banking) und DWS Investment GmbH. Die Sektorklassifizierung des Unternehmens basiert auf dem FactSet eigenen RBICS Sektorsystem.

Vorstandsmitglieder

James H. Freis	Vorstandsmitglied
Alexander von Knoop	Vorstandsmitglied
Susanne Steidl	Vorstandsmitglied

Aufsichtsrat

Thomas Eichelmann	Aufsichtsratsvorsitzender
Anastassia Lauterbach	Aufsichtsratsmitglied
Stefan Klestil	Aufsichtsratsmitglied
Vuyiswa MšCwabeni	Aufsichtsratsmitglied
Wulf Matthias	Aufsichtsratsmitglied