

## E.ON SE FUTURE (EOAI) - EUX/202403

03.10.2023 19:03:28

Kurs  
**10,7905** EURDifferenz  -2,81% (-0,31)

## Stammdaten

Symbol	EOAIH24
Börse	Eurex
Währung	EUR
Wertpapierkategorie	Future
Basiswert	E.ON SE
Fälligkeit	03-2024
Kontraktgröße	100

## Marktdaten

Geld (Volumen)	- EUR (-)
Brief (Volumen)	- EUR (-)
Eröffnung	10,7905 EUR
Hoch	10,7905 EUR
Tief	10,7905 EUR
Schluss Vortag	11,1029 EUR
Basiswert	E.ON SE
Kurs Basiswerts (Datum)	10,59 (03.10.23)
Schlusskurs (Datum)	10,79 (03.10.23)
Open Interest	0

## Performance und Risiko

	6M	1J	3J
Perf (%)	-4,86%	-	-
Perf (abs.)	-0,55	-	-
Beta	-	-	-
Volatilität	15,97	17,78	17,78

## Futures und Optionen

Zugehörige Futures	-
Zugehörige Optionen	-

5J












Die Wertentwicklung der Vergangenheit lässt keine verlässlichen Rückschlüsse auf die zukünftige Entwicklung eines Finanzinstruments zu.  
Quelle: FactSet

## Kursdaten

Ø Kurs 5 Tage   Ø Volumen 5 Tage (Stk.)	11,2167 EUR (0)
Ø Kurs 30 Tage   Ø Volumen 30 Tage (Stk.)	11,6183 EUR (0)
Ø Kurs 100 Tage   Ø Volumen 100 Tage (Stk.)	11,6388 EUR (0)
Ø Kurs 250 Tage   Ø Volumen 250 Tage	- EUR (0)
Hoch seit 1.1.   Datum	12,2476 EUR (09.05.2023)
Tief seit 1.1.   Datum	10,0604 EUR (01.03.2023)
52 Wochen Hoch   Datum	12,2476 EUR (09.05.2023)
52 Wochen Tief   Datum	10,0604 EUR (01.03.2023)

## Aktuellstes Research

Basiswert	Branchen	Märkte		
Datum			Überschrift	Download
19.12.2022			Global Equity Ratings	
19.12.2022			Aktienempfehlungen Global	
28.11.2022			Global Equity Ratings	
28.11.2022			Aktienempfehlungen Global	
18.11.2022			Global Equity Ratings	