


SAP SE FUTURE (SAPJ) - EUX/202402

02.06.2023 18:35:53

Kurs
127,626 EUR

Differenz  1,21% (1,52)

Stammdaten

Symbol	SAPJG24
Börse	Eurex
Währung	EUR
Wertpapierkategorie	Future
Basiswert	SAP SE
Fälligkeit	02-2024
Kontraktgröße	100

Marktdaten

Geld (Volumen)	- EUR (-)
Brief (Volumen)	- EUR (-)
Eröffnung	127,626 EUR
Hoch	127,626 EUR
Tief	127,626 EUR
Schluss Vortag	126,1042 EUR
Basiswert	SAP SE
Kurs Basiswerts (Datum)	124,36 (02.06.23)
Schlusskurs (Datum)	127,63 (02.06.23)
Open Interest	0

Performance und Risiko

	6M	1J	3J
Perf (%)	-	-	-
Perf (abs.)	-	-	-
Beta	-	-	-
Volatilität	19,87	19,87	19,87

Futures und Optionen

Zugehörige Futures	-
Zugehörige Optionen	-












Die Wertentwicklung der Vergangenheit lässt keine verlässlichen Rückschlüsse auf die zukünftige Entwicklung eines Finanzinstruments zu.
Quelle: FactSet

Kursdaten

Ø Kurs 5 Tage Ø Volumen 5 Tage (Stk.)	125,996 EUR (0)
Ø Kurs 30 Tage Ø Volumen 30 Tage (Stk.)	124,991 EUR (0)
Ø Kurs 100 Tage Ø Volumen 100 Tage (Stk.)	- EUR (0)
Ø Kurs 250 Tage Ø Volumen 250 Tage	- EUR (0)
Hoch seit 1.1. Datum	128,050 EUR (19.05.2023)
Tief seit 1.1. Datum	106,720 EUR (27.01.2023)
52 Wochen Hoch Datum	128,050 EUR (19.05.2023)
52 Wochen Tief Datum	106,720 EUR (27.01.2023)

Aktuellstes Research

Basiswert	Branchen	Märkte		
Datum			Überschrift	Download
01.06.2023			Aktienempfehlungen Global	
01.06.2023			Global Equity Ratings	
24.05.2023			Global Equity Ratings	
24.05.2023			Aktienempfehlungen Global	
03.05.2023			Global Equity Ratings	