

VERTEX PHARMACEUTICALS INC.

ISIN: **US92532F1003** WKN: **92532F100**

Übersicht

11.09.2023 18:00:00

Kurs

304,799 CHF

Differenz  -1,98% (-6,17)

Stammdaten

ISIN	US92532F1003
Symbol	VRTX
Börse	BX Swiss
Währung	CHF
Branche	Chemie / Pharma / Gesundheit
Wertpapierkategorie	Aktie
Marktkapitalisierung (Mio)	85.661 EUR
Benchmark	S&P 500


Marktdaten

Geld (Volumen)	318,428 CHF (65)
Brief (Volumen)	318,668 CHF (65)
Eröffnung	304,799 CHF
Hoch	304,799 CHF
Tief	304,799 CHF
Schluss Vortag	310,97 CHF
VWAP	304,799 CHF
Volumen (Stück)	7
Gehandeltes Volumen	2.133,50
Trades	1
Letztes Volumen	7

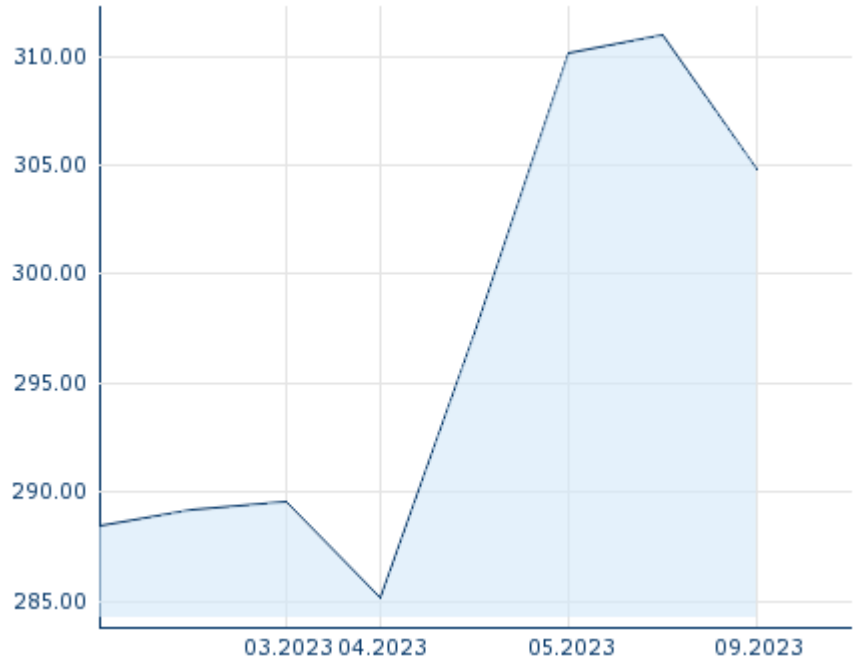
Futures und Optionen

Zugehörige Futures	-
Zugehörige Optionen	-

PDF Downloads

Unternehmensreport: VERTEX PHARMACEUTICALS INC. 











5J



Die Wertentwicklung der Vergangenheit lässt keine verlässlichen Rückschlüsse auf die zukünftige Entwicklung eines Finanzinstruments zu.

Quelle: FactSet

Aktuellstes Research

Instrument	Branchen	Märkte	
Datum		Überschrift	Download
29.09.2023		Global Equity Ratings	
29.09.2023		Aktienempfehlungen Global	
08.09.2023		Global Equity Ratings	
08.09.2023		Aktienempfehlungen Global	
22.08.2023		Global Equity Ratings	

Details

11.09.2023 18:00:00

Kurs

304,799 CHF

Differenz ▼ -1,98% (-6,17)

Stammdaten

ISIN	US92532F1003
Symbol	VRTX
Börse	BX Swiss
Währung	CHF
Branche	Chemie / Pharma / Gesundheit
Wertpapierkategorie	Aktie
Marktkapitalisierung (Mio)	85.661 EUR
Benchmark	S&P 500

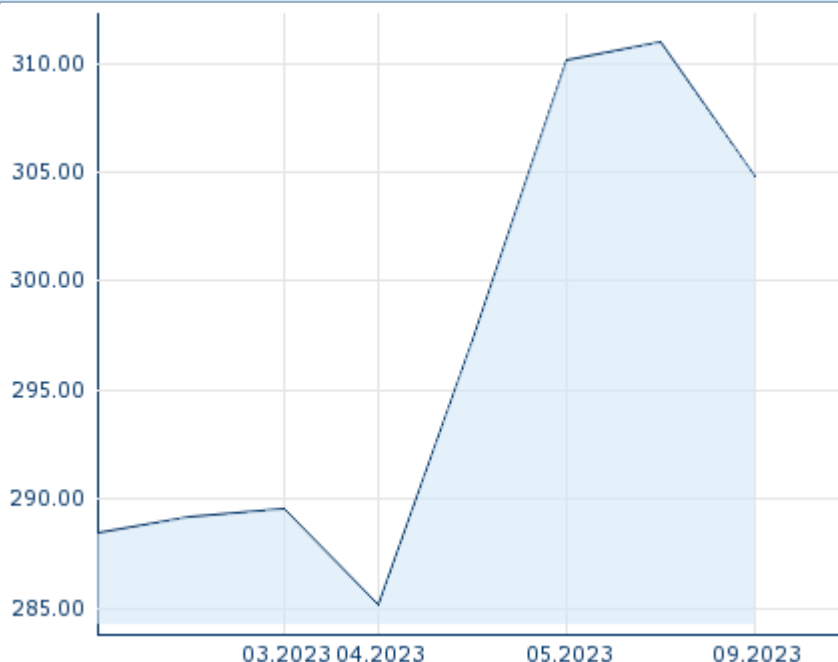
Marktdaten

Geld (Volumen)	318,428 CHF (65)
Brief (Volumen)	318,668 CHF (65)
Eröffnung	304,799 CHF
Hoch	304,799 CHF
Tief	304,799 CHF
Schluss Vortag	310,97 CHF
VWAP	304,799 CHF
Volumen (Stück)	7
Gehandeltes Volumen	2.133,50
Trades	1
Letztes Volumen	7

Performance und Risiko

	6M	1J	3J
Perf (%)	+5,39%	-	-
Perf (abs.)	+15,58	-	-
Beta	0,61	0,53	0,61
Volatilität	43,60	37,27	37,27

5J



Die Wertentwicklung der Vergangenheit lässt keine verlässlichen Rückschlüsse auf die zukünftige Entwicklung eines Finanzinstruments zu.

Quelle: FactSet

Kursdaten

Ø Kurs 5 Tage Ø Volumen 5 Tage (Stk.)	301,671 CHF (30)
Ø Kurs 30 Tage Ø Volumen 30 Tage (Stk.)	- CHF (25)
Ø Kurs 100 Tage Ø Volumen 100 Tage (Stk.)	- CHF (25)
Ø Kurs 250 Tage Ø Volumen 250 Tage	- CHF (25)
Hoch seit 1.1. Datum	310,970 CHF (19.05.2023)
Tief seit 1.1. Datum	285,166 CHF (05.04.2023)
52 Wochen Hoch Datum	310,970 CHF (19.05.2023)
52 Wochen Tief Datum	285,166 CHF (05.04.2023)

Arbitrage Ansichten

Börse	Datum	Zeit	Kurs	Gehandeltes Volumen	Trades
Xetra	02.10.2023	17:35	330,25 EUR	0,01	4
Wiener Börse	02.10.2023	17:32	330,55 EUR	0,00	2
Tradegate	02.10.2023	22:26	331,85 EUR	0,09	23
Stuttgart	03.10.2023	08:01	331,25 EUR	0,00	1
Nasdaq	02.10.2023	22:00	347,83 USD	259,90	21.553
München	03.10.2023	08:00	329,80 EUR	0,00	1
London Stock Exchange	02.10.2023	17:29	347,17 USD	0,01	5

Hannover	03.10.2023	08:06	331,35 EUR	0,00	1
Hamburg	03.10.2023	08:06	331,35 EUR	0,00	1
Frankfurt	03.10.2023	08:00	331,20 EUR	0,00	1
Düsseldorf	03.10.2023	08:10	331,35 EUR	0,00	1
Berlin	03.10.2023	08:08	331,35 EUR	0,00	1
BX Swiss	11.09.2023	18:00	304,799 CHF	0,00	1

Firmenprofil

Firmenlogo



Kontakt details

VERTEX PHARMACEUTICALS INC.

--

50 Northern Avenue - 02210 Boston

Telefon+1-617-341-6100

Fax: +

E-mail: mediainfo@vrtx.com

PDF Downloads

Unternehmensreport: VERTEX PHARMACEUTICALS INC.



Firmenprofil

Vertex Pharmaceuticals Inc. ist ein Unternehmen mit Sitz in Boston, USA, das primär im Bereich Biopharmazeutische Produkte tätig ist. Das Unternehmen wurde im Jahr 1989 gegründet und beschäftigte zum Ende des letzten Geschäftsjahres 4800 Mitarbeiter. Den Vorsitz in der Geschäftsführung hat Dr. Reshma Kewalramani. Die größten Anteilseigner sind The Vanguard Group, Inc., Capital Research & Management Co. (World Investors) und BlackRock Fund Advisors. Der Umsatz des Unternehmens betrug zum Ende des letzten Geschäftsjahres 8.75 Mrd. USD mit einem Gewinn von 3.32 Mrd. USD. Der Umsatz hat sich gegenüber dem vorherigen Geschäftsjahr um 15% vergrößert. Die derzeitige Marktkapitalisierung beträgt 89.75 Mrd. USD. Die Angaben zum Geschäftsjahresende beziehen sich auf den 31.12.2022. Die Sektorklassifizierung des Unternehmens basiert auf dem FactSet eigenen RBICS Sektorsystem.

Vorstandsmitglieder

Jeffrey Leiden	Chairman of Board of Directors
Alan Garber	Member of Board of Directors
Sangeeta Bhatia	Member of Board of Directors
Bruce Sachs	Member of Board of Directors
Diana McKenzie	Member of Board of Directors
Lloyd Carney	Member of Board of Directors
Suketu Upadhyay	Member of Board of Directors
Terrence Kearney	Member of Board of Directors
Reshma Kewalramani, M.D.	Vorstandsvorsitzender
David Altshuler	Vorstandsmitglied
Jeffrey Leiden	Vorstandsmitglied
Amit K. Sachdev	Vorstandsmitglied
Bastiano Sanna, Ph.D.	Vorstandsmitglied
Carmen Bozic, M.D.	Vorstandsmitglied
Charles F. Wagner, Jr.	Vorstandsmitglied
Damian Wimot	Vorstandsmitglied
Joy Liu	Vorstandsmitglied
Ludovic Fenaux	Vorstandsmitglied
Mark Bunnage	Vorstandsmitglied
Michael Partridge	Vorstandsmitglied