

## AT&amp;T INC.

ISIN: US00206R1023

WKN: 00206R102

## Übersicht

21.09.2023 18:00:00

Kurs  
14,013 CHFDifferenz  3,57% (0,48)

## Stammdaten

ISIN	US00206R1023
Symbol	T
Börse	BX Swiss
Währung	CHF
Branche	Telekommunikation
Wertpapierkategorie	Aktie
Marktkapitalisierung (Mio)	101.654 EUR
Benchmark	S&P 500

## Marktdaten

Geld (Volumen)	13,652 CHF (22.989)
Brief (Volumen)	13,676 CHF (22.989)
Eröffnung	13,989 CHF
Hoch	14,013 CHF
Tief	13,989 CHF
Schluss Vortag	13,53 CHF
VWAP	14,003571 CHF
Volumen (Stück)	28
Gehandeltes Volumen	392,10
Trades	3
Letztes Volumen	2

## Futures und Optionen

Zugehörige Futures	15
Zugehörige Optionen	-

## PDF Downloads

Unternehmensreport: AT&T INC. 










5J



Die Wertentwicklung der Vergangenheit lässt keine verlässlichen Rückschlüsse auf die zukünftige Entwicklung eines Finanzinstruments zu.

Quelle: FactSet

## Aktuellstes Research

Instrument	Branchen	Märkte	
Datum		Überschrift	Download
08.09.2023		Global Equity Ratings	
08.09.2023		Aktienempfehlungen Global	
22.08.2023		Global Equity Ratings	
22.08.2023		Aktienempfehlungen Global	
17.08.2023		Global Equity Ratings	

## Details

21.09.2023 18:00:00

## Kurs

14,013 CHF

Differenz ▲ 3,57% (0,48)

## Stammdaten

ISIN	US00206R1023
Symbol	T
Börse	BX Swiss
Währung	CHF
Branche	Telekommunikation
Wertpapierkategorie	Aktie
Marktkapitalisierung (Mio)	101.654 EUR
Benchmark	S&P 500

## Marktdaten

Geld (Volumen)	13,652 CHF (22.989)
Brief (Volumen)	13,676 CHF (22.989)
Eröffnung	13,989 CHF
Hoch	14,013 CHF
Tief	13,989 CHF
Schluss Vortag	13,53 CHF
VWAP	14,003571 CHF
Volumen (Stück)	28
Gehandeltes Volumen	392,10
Trades	3
Letztes Volumen	2

## Performance und Risiko

	6M	1J	3J
Perf (%)	-18,78%	-	-
Perf (abs.)	-3,24	-	-
Beta	0,52	0,55	0,46
Volatilität	40,43	40,62	40,62

5J



Die Wertentwicklung der Vergangenheit lässt keine verlässlichen Rückschlüsse auf die zukünftige Entwicklung eines Finanzinstruments zu.

Quelle: FactSet

## Kursdaten

Ø Kurs 5 Tage   Ø Volumen 5 Tage (Stk.)	13,618 CHF (18)
Ø Kurs 30 Tage   Ø Volumen 30 Tage (Stk.)	12,782 CHF (99)
Ø Kurs 100 Tage   Ø Volumen 100 Tage (Stk.)	- CHF (208)
Ø Kurs 250 Tage   Ø Volumen 250 Tage	- CHF (208)
Hoch seit 1.1.   Datum	18,720 CHF (25.01.2023)
Tief seit 1.1.   Datum	11,701 CHF (18.07.2023)
52 Wochen Hoch   Datum	18,720 CHF (25.01.2023)
52 Wochen Tief   Datum	11,701 CHF (18.07.2023)

## Alle Börsen für AT&amp;T INC.

Börse	Datum	Zeit	Kurs	Gehandeltes Volumen	Trades
Xetra	25.09.2023	17:35	14,155 EUR	0,43	126
Wiener Börse	25.09.2023	17:32	14,15 EUR	0,00	4
Tradegate	25.09.2023	22:26	14,225 EUR	0,55	118
Stuttgart	25.09.2023	19:23	14,215 EUR	0,00	6
SIX Swiss Exchange	09.01.2020	17:36	8,0268 CHF	0,00	1
SIX Swiss Exchange	-	-	-	0,00	-
NYSE	25.09.2023	22:02	15,06 USD	456,88	93.413

München	25.09.2023	08:00	14,175 EUR	0,00	1
London Stock Exchange	25.09.2023	17:35	14,95 USD	0,00	4
Hannover	25.09.2023	08:09	14,175 EUR	0,00	1
Hamburg	25.09.2023	08:01	14,175 EUR	0,00	1
Frankfurt	25.09.2023	19:37	14,215 EUR	0,05	11
Düsseldorf	25.09.2023	19:31	14,155 EUR	0,00	5
Berlin	25.09.2023	21:52	14,22 EUR	0,00	18
BX Swiss	21.09.2023	18:00	14,013 CHF	0,00	3

# Firmenprofil

## Firmenlogo



### Kontaktdetails

AT&amp;T INC.

--

208 South Akard Street - 75202 Dallas

Telefon+1-210-821-4105

Fax: +

E-mail: -

### PDF Downloads

Unternehmensreport: AT&amp;T INC.



## Firmenprofil

AT&T Inc. ist ein Unternehmen mit Sitz in Dallas, USA, das primär im Bereich Telekommunikation tätig ist. Das Unternehmen wurde im Jahr 1983 gegründet und beschäftigte zum Ende des letzten Geschäftsjahres 160700 Mitarbeiter. Den Vorsitz in der Geschäftsführung hat John T. Stankey. Die größten Anteilseigner sind The Vanguard Group, Inc., BlackRock Fund Advisors und SSgA Funds Management, Inc. Der Umsatz des Unternehmens betrug zum Ende des letzten Geschäftsjahres 120.74 Mrd. USD mit einem Gewinn von -8524.00 Mio. USD. Der Umsatz hat sich gegenüber dem vorherigen Geschäftsjahr um -28.5% verringert. Die derzeitige Marktkapitalisierung beträgt 109.45 Mrd. USD. Die Angaben zum Geschäftsjahresende beziehen sich auf den 31.12.2022. Die Sektorklassifizierung des Unternehmens basiert auf dem FactSet eigenen RBICS Sektorsystem.

## Vorstandsmitglieder

William Kennard Chairman of Board of Directors

Beth Mooney Member of Board of Directors

Cynthia Taylor Member of Board of Directors

Glenn Hutchins Member of Board of Directors

Luis Ubiñas Member of Board of Directors

Matthew Rose Member of Board of Directors

Michael McCallister Member of Board of Directors

Scott Ford Member of Board of Directors

Stephen Luczo Member of Board of Directors

John Stankey Vorstandsvorsitzender

Angela Santone Vorstandsmitglied

David R. McAtee II Vorstandsmitglied

David S. Huntley Vorstandsmitglied

Debra L. Dial Vorstandsmitglied

Ed Gillespie Vorstandsmitglied

Jason Kilar Vorstandsmitglied

Jeff McElfresh Vorstandsmitglied

Lori Lee Vorstandsmitglied

Pascal Desroches Vorstandsmitglied