

## PEPSICO INC.

ISIN: US7134481081

WKN: 713448108

## Übersicht

29.09.2023 18:00:00

## Kurs

155,021 CHF

Differenz  -0,05% (-0,08)

## Stammdaten

ISIN	US7134481081
Symbol	PEP
Börse	BX Swiss
Währung	CHF
Branche	Konsumgüter
Wertpapierkategorie	Aktie
Marktkapitalisierung (Mio)	220.837 EUR
Benchmark	S&P 500

## Marktdaten

Geld (Volumen)	154,636 CHF (2.034)
Brief (Volumen)	154,751 CHF (2.034)
Eröffnung	155,021 CHF
Hoch	155,021 CHF
Tief	155,021 CHF
Schluss Vortag	155,104 CHF
VWAP	155,021 CHF
Volumen (Stück)	60
Gehandeltes Volumen	9.301,20
Trades	1
Letztes Volumen	60

## Futures und Optionen

Zugehörige Futures	15
Zugehörige Optionen	-

## PDF Downloads

Unternehmensreport: PEPSICO INC. 






5J



Die Wertentwicklung der Vergangenheit lässt keine verlässlichen Rückschlüsse auf die zukünftige Entwicklung eines Finanzinstruments zu.

Quelle: FactSet

## Aktuellstes Research

Instrument	Branchen	Märkte	
Datum	Überschrift		Download
29.09.2023		Global Equity Ratings	
29.09.2023		Aktienempfehlungen Global	
08.09.2023		Global Equity Ratings	
08.09.2023		Aktienempfehlungen Global	
22.08.2023		Global Equity Ratings	

## Details

29.09.2023 18:00:00

## Kurs

155,021 CHF

Differenz ▼ -0,05% (-0,08)

## Stammdaten

ISIN	US7134481081
Symbol	PEP
Börse	BX Swiss
Währung	CHF
Branche	Konsumgüter
Wertpapierkategorie	Aktie
Marktkapitalisierung (Mio)	220.837 EUR
Benchmark	S&P 500

## Marktdaten

Geld (Volumen)	154,636 CHF (2.034)
Brief (Volumen)	154,751 CHF (2.034)
Eröffnung	155,021 CHF
Hoch	155,021 CHF
Tief	155,021 CHF
Schluss Vortag	155,104 CHF
VWAP	155,021 CHF
Volumen (Stück)	60
Gehandeltes Volumen	9.301,20
Trades	1
Letztes Volumen	60

## Performance und Risiko

	6M	1J	3J
Perf (%)	-2,57%	-	-
Perf (abs.)	-4,08	-	-
Beta	0,36	0,41	0,48
Volatilität	26,27	26,83	26,83

5J



Die Wertentwicklung der Vergangenheit lässt keine verlässlichen Rückschlüsse auf die zukünftige Entwicklung eines Finanzinstruments zu.

Quelle: FactSet

## Kursdaten

Ø Kurs 5 Tage   Ø Volumen 5 Tage (Stk.)	157,689 CHF (77)
Ø Kurs 30 Tage   Ø Volumen 30 Tage (Stk.)	161,518 CHF (23)
Ø Kurs 100 Tage   Ø Volumen 100 Tage (Stk.)	- CHF (23)
Ø Kurs 250 Tage   Ø Volumen 250 Tage	- CHF (23)
Hoch seit 1.1.   Datum	168,527 CHF (23.05.2023)
Tief seit 1.1.   Datum	155,021 CHF (29.09.2023)
52 Wochen Hoch   Datum	168,527 CHF (23.05.2023)
52 Wochen Tief   Datum	155,021 CHF (29.09.2023)

## Alle Börsen für PEPSICO INC.

Börse	Datum	Zeit	Kurs	Gehandeltes Volumen	Trades
Xetra	29.09.2023	17:35	160,06 EUR	0,25	98
Wiener Börse	29.09.2023	17:32	159,90 EUR	0,00	2
Tradegate	29.09.2023	22:26	160,28 EUR	1,33	323
Stuttgart	29.09.2023	15:33	161,18 EUR	0,04	7
SIX Swiss Exchange	06.09.2023	17:33	153,00 CHF	0,00	4
Nasdaq	29.09.2023	22:00	169,44 USD	879,43	73.522
München	29.09.2023	08:00	160,18 EUR	0,00	1

London Stock Exchange	28.09.2023	16:27	168,94 USD	0,02	18
Hannover	29.09.2023	08:08	160,26 EUR	0,00	1
Hamburg	29.09.2023	08:00	160,18 EUR	0,00	1
Frankfurt	29.09.2023	18:32	159,66 EUR	0,02	8
Euronext Brüssel	17.03.2023	15:11	173,68 USD	0,02	2
Düsseldorf	29.09.2023	19:30	159,36 EUR	0,00	5
Berlin	29.09.2023	08:01	160,20 EUR	0,00	1
BX Swiss	29.09.2023	18:00	155,021 CHF	0,01	1

# Firmenprofil

## Firmenlogo



### Kontaktdetails

PEPSICO INC.

--

700 Anderson Hill Road - 10577 Purchase

Telefon+1-914-253-2000

Fax: +1-914-253-2070

E-mail: -

### PDF Downloads

Unternehmensreport: PEPSICO INC.



## Firmenprofil

PepsiCo Inc. ist ein Unternehmen mit Sitz in Purchase, USA, das primär im Bereich Lebensmittel- und Tabakproduktion tätig ist. Das Unternehmen wurde im Jahr 1965 gegründet und beschäftigte zum Ende des letzten Geschäftsjahres 315000 Mitarbeiter. Den Vorsitz in der Geschäftsführung hat Ramon Luis Laguarta. Die größten Anteilseigner sind The Vanguard Group, Inc., BlackRock Fund Advisors und SSGA Funds Management, Inc. Der Umsatz des Unternehmens betrug zum Ende des letzten Geschäftsjahres 86.40 Mrd. USD mit einem Gewinn von 8.91 Mrd. USD. Der Umsatz hat sich gegenüber dem vorherigen Geschäftsjahr um 8.7% vergrößert. Die derzeitige Marktkapitalisierung beträgt 233.43 Mrd. USD. Die Angaben zum Geschäftsjahresende beziehen sich auf den 31.12.2022. Die Sektorklassifizierung des Unternehmens basiert auf dem FactSet eigenen RBICS Sektorsystem.

## Vorstandsmitglieder

Daniel Vasella	Member of Board of Directors
----------------	------------------------------

David Page	Member of Board of Directors
------------	------------------------------

Alberto Weisser	Member of Board of Directors
-----------------	------------------------------

Cesar Conde	Member of Board of Directors
-------------	------------------------------

Darren Walker	Member of Board of Directors
---------------	------------------------------

David Lewis	Member of Board of Directors
-------------	------------------------------

Dina Dublon	Member of Board of Directors
-------------	------------------------------

Edith Cooper	Member of Board of Directors
--------------	------------------------------

Hugh Johnston	Member of Board of Directors
---------------	------------------------------

Ian Cook	Member of Board of Directors
----------	------------------------------

J. Agbaje	Member of Board of Directors
-----------	------------------------------

Jennifer Bailey	Member of Board of Directors
-----------------	------------------------------

Michelle Gass	Member of Board of Directors
---------------	------------------------------

Robert Pohlrad	Member of Board of Directors
----------------	------------------------------

Susan Diamond	Member of Board of Directors
---------------	------------------------------

Ramon Laguarta	Vorstandsvorsitzender
----------------	-----------------------

David Flavell	Vorstandsmitglied
---------------	-------------------

Eugene Willemsen	Vorstandsmitglied
------------------	-------------------

Hugh F. Johnston	Vorstandsmitglied
------------------	-------------------

Kirk Tanner	Vorstandsmitglied
-------------	-------------------

