

BAYER AG

ISIN: DE000BAY0017

WKN: BAY001

Übersicht

03.10.2023 18:00:00

Kurs
42,469 CHFDifferenz  -2,32% (-1,01)

Stammdaten

ISIN	DE000BAY0017
Symbol	BAYN
Börse	BX Swiss
Währung	CHF
Branche	Chemie / Pharma / Gesundheit
Wertpapierkategorie	Aktie
Marktkapitalisierung (Mio)	43.109 EUR
Benchmark	DAX KURSINDEX

Marktdaten

Geld (Volumen)	42,367 CHF (7.289)
Brief (Volumen)	42,376 CHF (7.284)
Eröffnung	43,033 CHF
Hoch	43,033 CHF
Tief	43,033 CHF
Schluss Vortag	43,476 CHF
VWAP	43,033 CHF
Volumen (Stück)	5
Gehandeltes Volumen	215,10
Trades	1
Letztes Volumen	5

Futures und Optionen

Zugehörige Futures	53
Zugehörige Optionen	-

PDF Downloads

Unternehmensreport: BAYER AG 

Anzahl zugehöriger Erste Group Produkte

Produkttyp

Turbos

Produkte

23





5J



Die Wertentwicklung der Vergangenheit lässt keine verlässlichen Rückschlüsse auf die zukünftige Entwicklung eines Finanzinstruments zu.

Quelle: FactSet

Aktuellstes Research

Instrument	Branchen	Märkte	
Datum		Überschrift	Download
29.09.2023		Global Equity Ratings	
29.09.2023		Aktienempfehlungen Global	
08.09.2023		Global Equity Ratings	
08.09.2023		Aktienempfehlungen Global	
22.08.2023		Global Equity Ratings	

Details

03.10.2023 18:00:00

Kurs

42,469 CHF

Differenz  -2,32% (-1,01)

Stammdaten

ISIN	DE000BAY0017
Symbol	BAYN
Börse	BX Swiss
Währung	CHF
Branche	Chemie / Pharma / Gesundheit
Wertpapierkategorie	Aktie
Marktkapitalisierung (Mio)	43.109 EUR
Benchmark	DAX KURSINDEX

Marktdaten

Geld (Volumen)	42,367 CHF (7.289)
Brief (Volumen)	42,376 CHF (7.284)
Eröffnung	43,033 CHF
Hoch	43,033 CHF
Tief	43,033 CHF
Schluss Vortag	43,476 CHF
VWAP	43,033 CHF
Volumen (Stück)	5
Gehandeltes Volumen	215,10
Trades	1
Letztes Volumen	5

Performance und Risiko

	6M	1J	3J
Perf (%)	-26,44%	-	-
Perf (abs.)	-15,47	-	-
Beta	1,04	0,80	0,82
Volatilität	26,30	28,67	28,67

5J



Die Wertentwicklung der Vergangenheit lässt keine verlässlichen Rückschlüsse auf die zukünftige Entwicklung eines Finanzinstruments zu.

Quelle: FactSet

Kursdaten

Ø Kurs 5 Tage Ø Volumen 5 Tage (Stk.)	43,706 CHF (96)
Ø Kurs 30 Tage Ø Volumen 30 Tage (Stk.)	47,150 CHF (179)
Ø Kurs 100 Tage Ø Volumen 100 Tage (Stk.)	51,327 CHF (304)
Ø Kurs 250 Tage Ø Volumen 250 Tage	- CHF (327)
Hoch seit 1.1. Datum	63,905 CHF (09.02.2023)
Tief seit 1.1. Datum	43,033 CHF (03.10.2023)
52 Wochen Hoch Datum	63,905 CHF (09.02.2023)
52 Wochen Tief Datum	43,033 CHF (03.10.2023)

Anzahl zugehöriger Erste Group Produkte

Produkttyp	# Produkte
Turbos	23

Alle Börsen für BAYER AG

Börse 	Datum	Zeit	Kurs	Gehandeltes Volumen	Trades
Xetra	03.10.2023	17:44	43,88 EUR	119,62	9.387
Wiener Börse	03.10.2023	17:32	43,85 EUR	0,00	4

Tradegate	03.10.2023	18:52	43,99 EUR	4,86	767
Stuttgart	03.10.2023	18:50	43,915 EUR	0,61	181
SIX Swiss Exchange	02.06.2022	15:20	195,7691 CHF	0,00	1
SIX Swiss Exchange	21.02.2023	17:35	60,00 EUR	0,00	1
München	03.10.2023	18:00	43,77 EUR	0,01	6
London Stock Exchange European Trade Reporting	03.10.2023	17:30	43,8925 EUR	0,50	6
Hannover	03.10.2023	08:16	44,705 EUR	0,00	1
Hamburg	03.10.2023	16:14	44,05 EUR	0,01	4
Frankfurt	03.10.2023	18:31	43,995 EUR	0,31	20
FINRA other OTC Issues	02.10.2023	18:24	47,155 USD	0,05	13
Euronext Milan MTF Trading After Hours	03.10.2023	18:02	43,335 EUR	0,00	1
Euronext Milan MTF Global Equity Market	03.10.2023	17:44	43,95 EUR	0,82	165
Düsseldorf	03.10.2023	17:39	44,025 EUR	0,01	8
Budapest Stock Exchange	03.10.2023	17:20	17.150,00 HUF	1,29	5
Bucharest Stock Exchange	03.10.2023	16:47	220,80 RON	0,03	16
Berlin	03.10.2023	17:55	43,89 EUR	0,00	14
BX Swiss	03.10.2023	18:00	42,469 CHF	0,00	1

Firmenprofil

Firmenlogo



Kontaktdetails

BAYER AG

--

Kaiser-Wilhelm-Allee 1 - 51368 Leverkusen

Telefon+49-214-30-1

Fax: +

E-mail: -

PDF Downloads

Unternehmensreport: BAYER AG



Firmenprofil

Bayer AG ist ein Unternehmen mit Sitz in Leverkusen, Deutschland, das primär im Bereich Biopharmazeutische Produkte tätig ist. Das Unternehmen wurde im Jahr 1863 gegründet und beschäftigte zum Ende des letzten Geschäftsjahres 101369 Mitarbeiter. Den Vorsitz in der Geschäftsführung hat William N. Anderson. Die größten Anteilseigner sind Temasek Holdings Pte Ltd. (Investment Management), The Vanguard Group, Inc. und Norges Bank Investment Management. Der Umsatz des Unternehmens betrug zum Ende des letzten Geschäftsjahres 50.74 Mrd. EUR mit einem Gewinn von 4.15 Mrd. EUR. Der Umsatz hat sich gegenüber dem vorherigen Geschäftsjahr um 15.1% vergrößert. Die derzeitige Marktkapitalisierung beträgt 44.65 Mrd. EUR. Die Angaben zum Geschäftsjahresende beziehen sich auf den 31.12.2022. Die Sektorklassifizierung des Unternehmens basiert auf dem FactSet eigenen RBICS Sektorsystem.

Vorstandsmitglieder

Werner Baumann	Vorstandsvorsitzender
Heiko Schipper	Vorstandsmitglied
Rodrigo Santos	Vorstandsmitglied
Sarena Lin	Vorstandsmitglied
Stefan Oelrich	Vorstandsmitglied
Wolfgang Nickl	Vorstandsmitglied

Aufsichtsrat

Norbert Winkeljohann	Aufsichtsratsvorsitzender
Barbara Gansewendt	Aufsichtsratsmitglied
Norbert Bischofberger	Aufsichtsratsmitglied
Otmar Wiestler	Aufsichtsratsmitglied
Paul Achleitner	Aufsichtsratsmitglied
Simone Bagel-Trah	Aufsichtsratsmitglied
Alberto Weisser	Aufsichtsratsmitglied
Andrea Sacher	Aufsichtsratsmitglied
André van Broich	Aufsichtsratsmitglied
Claudia Schade	Aufsichtsratsmitglied
Colleen Goggins	Aufsichtsratsmitglied
Ertharin Cousin	Aufsichtsratsmitglied
Francesco Grioli	Aufsichtsratsmitglied
Frank Löllgen	Aufsichtsratsmitglied
Heike Hausfeld	Aufsichtsratsmitglied
Heinz Georg Webers	Aufsichtsratsmitglied
Horst Heinz Paul Baier	Aufsichtsratsmitglied
Kimberly Mathisen	Aufsichtsratsmitglied
Michael Westmeier	Aufsichtsratsmitglied
Yasmin Fahimi	Aufsichtsratsmitglied