

INTERNATIONAL BUS MACHINE CORP

ISIN: US4592001014 WKN: 459200101

Übersicht

29.09.2023 09:02:41

Kurs
129,074 CHFDifferenz  -2,34% (-3,10)

Stammdaten

ISIN US4592001014

Symbol IBM

Börse BX Swiss

Währung CHF

Branche Informationstechnologie

Wertpapierkategorie Aktie

Marktkapitalisierung 122.117 EUR (Mio)

Benchmark S&P 500

Marktdaten

Geld (Volumen) 129,141 CHF (2.436)

Brief (Volumen) 129,43 CHF (2.436)

Eröffnung 129,074 CHF

Hoch 129,074 CHF

Tief 129,074 CHF

Schluss Vortag 132,17 CHF

VWAP 129,074 CHF

Volumen (Stück) 8

Gehandeltes Volumen 1.032,50

Trades 1

Letztes Volumen 8

Futures und Optionen

Zugehörige Futures 15

Zugehörige Optionen -

PDF Downloads

Unternehmensreport: INTERNATIONAL BUS MACHINE CORP 





5J



Die Wertentwicklung der Vergangenheit lässt keine verlässlichen Rückschlüsse auf die zukünftige Entwicklung eines Finanzinstruments zu.

Quelle: FactSet

Aktuellstes Research

Instrument	Branchen	Märkte	
Datum		Überschrift	Download
08.09.2023		Global Equity Ratings	
08.09.2023		Aktienempfehlungen Global	
22.08.2023		Global Equity Ratings	
22.08.2023		Aktienempfehlungen Global	
17.08.2023		Global Equity Ratings	

Details

29.09.2023 09:02:41

Kurs

129,074 CHF

Differenz  -2,34% (-3,10)

Stammdaten

ISIN US4592001014

Symbol IBM

Börse BX Swiss

Währung CHF

Branche Informationstechnologie

Wertpapierkategorie Aktie

Marktkapitalisierung 122.117 EUR (Mio)

Benchmark S&P 500

Marktdaten

Geld (Volumen) 129,141 CHF (2.436)

Brief (Volumen) 129,43 CHF (2.436)

Eröffnung 129,074 CHF

Hoch 129,074 CHF

Tief 129,074 CHF

Schluss Vortag 132,17 CHF

VWAP 129,074 CHF

Volumen (Stück) 8

Gehandeltes Volumen 1.032,50

Trades 1

Letztes Volumen 8

Performance und Risiko

	6M	1J	3J
Perf (%)	+8,97%	-	-
Perf (abs.)	+10,88	-	-
Beta	0,52	0,63	0,55
Volatilität	43,70	41,65	41,65

5J



Die Wertentwicklung der Vergangenheit lässt keine verlässlichen Rückschlüsse auf die zukünftige Entwicklung eines Finanzinstruments zu.

Quelle: FactSet

Kursdaten

Ø Kurs 5 Tage | Ø Volumen 5 Tage (Stk.) 128,728 CHF (35)

Ø Kurs 30 Tage | Ø Volumen 30 Tage (Stk.) 118,204 CHF (56)

Ø Kurs 100 Tage | Ø Volumen 100 Tage (Stk.) - CHF (51)

Ø Kurs 250 Tage | Ø Volumen 250 Tage - CHF (51)

Hoch seit 1.1. | Datum 132,170 CHF (07.09.2023)

Tief seit 1.1. | Datum 108,325 CHF (12.05.2023)

52 Wochen Hoch | Datum 132,170 CHF (07.09.2023)

52 Wochen Tief | Datum 108,325 CHF (12.05.2023)

Alle Börsen für INTERNATIONAL BUS MACHINE CORP

Börse 	Datum	Zeit	Kurs	Gehandeltes Volumen	Trades
Xetra	29.09.2023	09:26	134,20 EUR	0,01	5
Wiener Börse	29.09.2023	09:05	134,00 EUR	0,00	1
Tradegate	29.09.2023	11:24	134,05 EUR	0,24	33
Stuttgart	29.09.2023	08:03	133,75 EUR	0,00	1
SIX Swiss Exchange	07.07.2022	17:35	135,00 CHF	0,00	1
SIX Swiss Exchange	21.03.2023	17:35	130,00 USD	0,00	1
NYSE	28.09.2023	22:00	141,58 USD	816,86	86.555

München	29.09.2023	08:01	134,15 EUR	0,00	1
London Stock Exchange	28.09.2023	17:35	118,95 USD	0,00	9
Hannover	29.09.2023	08:00	133,75 EUR	0,00	1
Hamburg	29.09.2023	08:00	133,75 EUR	0,00	1
Frankfurt	29.09.2023	08:01	133,75 EUR	0,00	1
Euronext Brüssel	26.09.2023	09:56	145,00 USD	0,01	3
Düsseldorf	29.09.2023	09:30	133,70 EUR	0,00	2
Berlin	29.09.2023	09:16	134,15 EUR	0,00	2
BX Swiss	29.09.2023	09:02	129,074 CHF	0,00	1

Firmenprofil

Firmenlogo



Kontaktdetails

INTERNATIONAL BUSINESS MACHINES CORP.

--

1 New Orchard Road - 10504-1722 Armonk

Telefon+1-914-499-1900

Fax: +1-914-765-6021

E-mail: infoibm@us.ibm.com

PDF Downloads

Unternehmensreport: INTERNATIONAL BUS MACHINE CORP [↓](#)

Firmenprofil

International Business Machines Corp. ist ein Unternehmen mit Sitz in Armonk, USA, das primär im Bereich Software und Beratung tätig ist. Das Unternehmen wurde im Jahr 1911 gegründet und beschäftigte zum Ende des letzten Geschäftsjahres 311300 Mitarbeiter. Den Vorsitz in der Geschäftsführung hat Dr. Arvind Krishna. Die größten Anteilseigner sind The Vanguard Group, Inc., SSgA Funds Management, Inc. und BlackRock Fund Advisors. Der Umsatz des Unternehmens betrug zum Ende des letzten Geschäftsjahres 60.53 Mrd. USD mit einem Gewinn von 1.64 Mrd. USD. Der Umsatz hat sich gegenüber dem vorherigen Geschäftsjahr um 5.5% vergrößert. Die derzeitige Marktkapitalisierung beträgt 130.49 Mrd. USD. Die Angaben zum Geschäftsjahresende beziehen sich auf den 31.12.2022. Die Sektorklassifizierung des Unternehmens basiert auf dem FactSet eigenen RBICS Sektorsystem.

Vorstandsmitglieder

Martha Pollack	Member of Board of Directors
Thomas Buberl	Member of Board of Directors
Alex Gorsky	Member of Board of Directors
Alfred Zollar	Member of Board of Directors
Andrew Liveris	Member of Board of Directors
David Farr	Member of Board of Directors
Dinesh Nirmal	Member of Board of Directors
Frederick McNabb	Member of Board of Directors
Frederick Waddell	Member of Board of Directors
Joseph Swedish	Member of Board of Directors
Michelle Howard	Member of Board of Directors
Peter Voser	Member of Board of Directors
Arvind Krishna	Vorstandsvorsitzender
Inderpal Bhandari	Vorstandsmitglied
Kareem Yusuf	Vorstandsmitglied
Christina Montgomery	Vorstandsmitglied
Claudia Brind-Woody	Vorstandsmitglied
David Cass	Vorstandsmitglied
Denise Evans	Vorstandsmitglied
Douglas Balog	Vorstandsmitglied