

ALPHABET INC A

ISIN: US02079K3059

WKN: 02079K305

Übersicht

29.09.2023 18:00:00

Kurs
120,997 CHFDifferenz  0,57% (0,68)

Stammdaten

ISIN	US02079K3059
Symbol	GOOGL
Börse	BX Swiss
Währung	CHF
Branche	Informations- technologie
Wertpapierkategorie	Aktie
Marktkapitalisierung (Mio)	1.474.419 EUR
Benchmark	S&P 500

Marktdaten

Geld (Volumen)	120,761 CHF (2.596)
Brief (Volumen)	120,818 CHF (2.596)
Eröffnung	120,997 CHF
Hoch	120,997 CHF
Tief	120,997 CHF
Schluss Vortag	120,315 CHF
VWAP	120,997 CHF
Volumen (Stück)	50
Gehandeltes Volumen	6.049,80
Trades	1
Letztes Volumen	50

Futures und Optionen

Zugehörige Futures	15
Zugehörige Optionen	-





PDF Downloads

Unternehmensreport: ALPHABET INC A 

Die Wertentwicklung der Vergangenheit lässt keine verlässlichen Rückschlüsse auf die zukünftige Entwicklung eines Finanzinstruments zu.

Quelle: FactSet

Aktuellstes Research

Instrument	Branchen	Märkte	
Datum		Überschrift	Download
29.09.2023		Global Equity Ratings	
29.09.2023		Aktienempfehlungen Global	
08.09.2023		Global Equity Ratings	
08.09.2023		Aktienempfehlungen Global	
22.08.2023		Global Equity Ratings	

Details

29.09.2023 18:00:00

Kurs

120,997 CHF

Differenz ▲ 0,57% (0,68)

Stammdaten

ISIN	US02079K3059
Symbol	GOOGL
Börse	BX Swiss
Währung	CHF
Branche	Informations- technologie
Wertpapierkategorie	Aktie
Marktkapitalisierung (Mio)	1.474.419 EUR
Benchmark	S&P 500

Marktdaten

Geld (Volumen)	120,761 CHF (2.596)
Brief (Volumen)	120,818 CHF (2.596)
Eröffnung	120,997 CHF
Hoch	120,997 CHF
Tief	120,997 CHF
Schluss Vortag	120,315 CHF
VWAP	120,997 CHF
Volumen (Stück)	50
Gehandeltes Volumen	6.049,80
Trades	1
Letztes Volumen	50

Performance und Risiko

	6M	1J	3J
Perf (%)	+29,75%	-	-
Perf (abs.)	+27,74	-	-
Beta	1,21	1,37	1,33
Volatilität	32,46	35,48	35,48

5J



Die Wertentwicklung der Vergangenheit lässt keine verlässlichen Rückschlüsse auf die zukünftige Entwicklung eines Finanzinstruments zu.

Quelle: FactSet

Kursdaten

Ø Kurs 5 Tage Ø Volumen 5 Tage (Stk.)	119,063 CHF (113)
Ø Kurs 30 Tage Ø Volumen 30 Tage (Stk.)	118,984 CHF (125)
Ø Kurs 100 Tage Ø Volumen 100 Tage (Stk.)	111,309 CHF (120)
Ø Kurs 250 Tage Ø Volumen 250 Tage	- CHF (150)
Hoch seit 1.1. Datum	124,225 CHF (19.09.2023)
Tief seit 1.1. Datum	83,122 CHF (19.01.2023)
52 Wochen Hoch Datum	124,225 CHF (19.09.2023)
52 Wochen Tief Datum	83,122 CHF (19.01.2023)

Alle Börsen für ALPHABET INC A

Börse	Datum	Zeit	Kurs	Gehandeltes Volumen	Trades
Xetra	29.09.2023	17:35	124,70 EUR	5,17	796
Wiener Börse	29.09.2023	17:32	124,80 EUR	0,02	5
Tradegate	29.09.2023	18:40	124,66 EUR	2,94	375
Stuttgart	29.09.2023	18:23	124,90 EUR	0,06	13
SIX Swiss Exchange	21.03.2022	17:35	135,0000 USD	0,00	1
SIX Swiss Exchange	14.03.2023	17:36	1.200,00 CHF	0,00	1
Nasdaq	29.09.2023	18:41	131,93 USD	1.593,15	160.190

München	29.09.2023	10:15	126,04 EUR	0,15	3
London Stock Exchange	29.09.2023	17:35	132,00 USD	0,02	64
Hannover	29.09.2023	08:08	125,60 EUR	0,00	1
Hamburg	29.09.2023	12:43	126,00 EUR	0,01	6
Frankfurt	29.09.2023	17:22	125,28 EUR	0,24	29
Euronext Milan MTF Trading After Hours	26.09.2023	20:13	120,74 EUR	0,00	1
Euronext Milan MTF Global Equity Market	29.09.2023	17:44	125,18 EUR	0,28	62
Düsseldorf	29.09.2023	16:31	126,28 EUR	0,00	4
Berlin	29.09.2023	17:31	124,94 EUR	0,02	3
BX Swiss	29.09.2023	18:00	120,997 CHF	0,01	1

Firmenprofil

Firmenlogo



Kontakt details

ALPHABET INC.

- -

1600 Amphitheatre Parkway - 94043
Mountain View

Telefon+1-650-253-0000

Fax: +

E-mail: -

PDF Downloads

Unternehmensreport: ALPHABET INC A 

Firmenprofil

Alphabet Inc. ist ein Unternehmen mit Sitz in Mountain View, USA, das primär im Bereich Software und Beratung tätig ist. Das Unternehmen wurde im Jahr 2015 gegründet und beschäftigte zum Ende des letzten Geschäftsjahres 190234 Mitarbeiter. Den Vorsitz in der Geschäftsführung haben Sundar Pichai. Die größten Anteilseigner sind The Vanguard Group, Inc., BlackRock Fund Advisors und SSgA Funds Management, Inc. Der Umsatz des Unternehmens betrug zum Ende des letzten Geschäftsjahres 280.88 Mrd. USD mit einem Gewinn von 59.97 Mrd. USD. Der Umsatz hat sich gegenüber dem vorherigen Geschäftsjahr um 9.1% vergrößert. Die derzeitige Marktkapitalisierung beträgt 1621.08 Mrd. USD. Die Angaben zum Geschäftsjahresende beziehen sich auf den 31.12.2022. Die Sektorklassifizierung des Unternehmens basiert auf dem FactSet eigenen RBICS Sektorsystem.

Vorstandsmitglieder

John Hennessy	Chairman of Board of Directors
Frances Arnold	Member of Board of Directors
Ramon Chavez Márquez	Member of Board of Directors
Roger Ferguson	Member of Board of Directors
Ann Mather	Member of Board of Directors
Kavitarak Shriram	Member of Board of Directors
L. Doerr	Member of Board of Directors
Lawrence Page	Member of Board of Directors
Robin Washington	Member of Board of Directors
Sergey Brin	Member of Board of Directors
Sundar Pichai	Vorstandsvorsitzender
Christopher Kelly	Vorstandsmitglied
Robert Califf	Vorstandsmitglied
Amie O'Toole	Vorstandsmitglied
Asmau Ahmed	Vorstandsmitglied
Cory Ondrejka	Vorstandsmitglied
Ellen West	Vorstandsmitglied
Jewel Solomon	Vorstandsmitglied
John Walker	Vorstandsmitglied
Juan Rajlin	Vorstandsmitglied