

## ALPHABET INC A

ISIN: US02079K3059

WKN: 02079K305

## Übersicht

09.06.2023 18:00:00

Kurs  
109,583 CHFDifferenz  -0,56% (-0,62)

## Stammdaten

ISIN US02079K3059

Symbol GOOGL

Börse BX Swiss

Währung CHF

Branche Informationstechnologie

Wertpapierkategorie Aktie

Marktkapitalisierung 1.341.556 EUR (Mio)

Benchmark S&amp;P 500

## Marktdaten

Geld (Volumen) 110,712 CHF (2.843)

Brief (Volumen) 110,75 CHF (2.843)

Eröffnung 109,583 CHF

Hoch 109,583 CHF

Tief 109,583 CHF

Schluss Vortag 110,20 CHF

VWAP 109,583 CHF

Volumen (Stück) 200

Gehandeltes Volumen 21.916,50

Trades 1

Letztes Volumen 200

## Futures und Optionen

Zugehörige Futures 15

Zugehörige Optionen -

## PDF Downloads

Unternehmensreport: ALPHABET INC A 








5J



Die Wertentwicklung der Vergangenheit lässt keine verlässlichen Rückschlüsse auf die zukünftige Entwicklung eines Finanzinstruments zu.

Quelle: FactSet

## Aktuellstes Research

Instrument	Branchen	Märkte	
Datum	Überschrift		Download
06.06.2023		Global Equity Ratings	
06.06.2023		Aktienempfehlungen Global	
01.06.2023		Aktienempfehlungen Global	
01.06.2023		Global Equity Ratings	
24.05.2023		Global Equity Ratings	

## Details

09.06.2023 18:00:00

## Kurs

109,583 CHF

Differenz  -0,56% (-0,62)

## Stammdaten

ISIN	US02079K3059
Symbol	GOOGL
Börse	BX Swiss
Währung	CHF
Branche	Informations- technologie
Wertpapierkategorie	Aktie
Marktkapitalisierung (Mio)	1.341.556 EUR
Benchmark	S&P 500

## Marktdaten

Geld (Volumen)	110,712 CHF (2.843)
Brief (Volumen)	110,75 CHF (2.843)
Eröffnung	109,583 CHF
Hoch	109,583 CHF
Tief	109,583 CHF
Schluss Vortag	110,20 CHF
VWAP	109,583 CHF
Volumen (Stück)	200
Gehandeltes Volumen	21.916,50
Trades	1
Letztes Volumen	200

## Performance und Risiko

	6M	1J	3J
Perf (%)	-	-	-
Perf (abs.)	-	-	-
Beta	1,41	1,38	1,31
Volatilität	40,14	40,14	40,14

5J



Die Wertentwicklung der Vergangenheit lässt keine verlässlichen Rückschlüsse auf die zukünftige Entwicklung eines Finanzinstruments zu.

Quelle: FactSet

## Kursdaten

Ø Kurs 5 Tage   Ø Volumen 5 Tage (Stk.)	113,135 CHF (171)
Ø Kurs 30 Tage   Ø Volumen 30 Tage (Stk.)	104,172 CHF (110)
Ø Kurs 100 Tage   Ø Volumen 100 Tage (Stk.)	- CHF (173)
Ø Kurs 250 Tage   Ø Volumen 250 Tage	- CHF (173)
Hoch seit 1.1.   Datum	116,312 CHF (07.06.2023)
Tief seit 1.1.   Datum	83,122 CHF (19.01.2023)
52 Wochen Hoch   Datum	116,312 CHF (07.06.2023)
52 Wochen Tief   Datum	83,122 CHF (19.01.2023)

## Alle Börsen für ALPHABET INC A

Börse 	Datum	Zeit	Kurs	Gehandeltes Volumen	Trades
Xetra	09.06.2023	17:35	114,26 EUR	6,15	770
Wiener Börse	09.06.2023	17:32	114,12 EUR	0,01	4
Tradegate	09.06.2023	19:08	113,92 EUR	5,12	542
Stuttgart	09.06.2023	19:00	113,92 EUR	0,08	20
SIX Swiss Exchange	14.03.2023	17:36	1.200,00 CHF	0,00	1
SIX Swiss Exchange	21.03.2022	17:35	135,0000 USD	0,00	1
Nasdaq	09.06.2023	19:11	122,525 USD	1.491,36	178.368

München	09.06.2023	17:45	114,30 EUR	0,29	6
London Stock Exchange	09.06.2023	17:35	122,75 USD	0,13	76
Hannover	09.06.2023	09:57	113,20 EUR	0,00	2
Hamburg	09.06.2023	18:27	113,70 EUR	0,03	4
Frankfurt	09.06.2023	18:26	113,70 EUR	0,43	44
Euronext Milan MTF Trading After Hours	09.06.2023	18:02	113,22 EUR	0,00	1
Euronext Milan MTF Global Equity Market	09.06.2023	17:44	114,12 EUR	0,64	113
Düsseldorf	09.06.2023	16:41	114,74 EUR	0,01	3
Berlin	09.06.2023	15:39	114,00 EUR	0,00	2
BX Swiss	09.06.2023	18:00	109,583 CHF	0,02	1

# Firmenprofil

## Firmenlogo



### Kontakt details

ALPHABET INC.

- -

1600 Amphitheatre Parkway - 94043  
Mountain View

Telefon+1-650-253-0000

Fax: +

E-mail: -

### PDF Downloads

Unternehmensreport: ALPHABET INC A 

## Firmenprofil

Alphabet Inc. ist ein Unternehmen mit Sitz in Mountain View, USA, das primär im Bereich Software und Beratung tätig ist. Das Unternehmen wurde im Jahr 2015 gegründet und beschäftigte zum Ende des letzten Geschäftsjahres 190234 Mitarbeiter. Den Vorsitz in der Geschäftsführung haben Sundar Pichai. Die größten Anteilseigner sind The Vanguard Group, Inc., BlackRock Fund Advisors und SSgA Funds Management, Inc. Der Umsatz des Unternehmens betrug zum Ende des letzten Geschäftsjahres 280.88 Mrd. USD mit einem Gewinn von 59.97 Mrd. USD. Der Umsatz hat sich gegenüber dem vorherigen Geschäftsjahr um 9.1% vergrößert. Die derzeitige Marktkapitalisierung beträgt 1558.81 Mrd. USD. Die Angaben zum Geschäftsjahresende beziehen sich auf den 31.12.2022. Die Sektorklassifizierung des Unternehmens basiert auf dem FactSet eigenen RBICS Sektorsystem.

## Vorstandsmitglieder

John Hennessy	Chairman of Board of Directors
Frances Arnold	Member of Board of Directors
Ramon Chavez Márquez	Member of Board of Directors
Roger Ferguson	Member of Board of Directors
Ann Mather	Member of Board of Directors
Kavitarak Shriram	Member of Board of Directors
L. Doerr	Member of Board of Directors
Lawrence Page	Member of Board of Directors
Robin Washington	Member of Board of Directors
Sergey Brin	Member of Board of Directors
Sundar Pichai	Vorstandsvorsitzender
Amie Thuener O'Toole	Vorstandsmitglied
Ruth Porat	Vorstandsmitglied