

3M COMPANY

ISIN: US88579Y1010

WKN: 88579Y101

Übersicht

17.05.2023 18:00:00

Kurs

88,086 CHF

Differenz  -1,95% (-1,75)

Stammdaten

ISIN	US88579Y1010
Symbol	MMM
Börse	BX Swiss
Währung	CHF
Branche	Industrie
Wertpapierkategorie	Aktie
Marktkapitalisierung (Mio)	49.877 EUR
Benchmark	S&P 500

Marktdaten

Geld (Volumen)	87,728 CHF (3.626)
Brief (Volumen)	87,853 CHF (3.626)
Eröffnung	88,086 CHF
Hoch	88,086 CHF
Tief	88,086 CHF
Schluss Vortag	89,837 CHF
VWAP	88,086 CHF
Volumen (Stück)	1
Gehandeltes Volumen	88,00
Trades	1
Letztes Volumen	1

Futures und Optionen

Zugehörige Futures	15
Zugehörige Optionen	-

PDF Downloads

Unternehmensreport: 3M COMPANY 










5J



Die Wertentwicklung der Vergangenheit lässt keine verlässlichen Rückschlüsse auf die zukünftige Entwicklung eines Finanzinstruments zu.

Quelle: FactSet

Aktuellstes Research

Instrument	Branchen	Märkte	
Datum		Überschrift	Download
24.05.2023		Global Equity Ratings	
24.05.2023		Aktienempfehlungen Global	
03.05.2023		Global Equity Ratings	
03.05.2023		Aktienempfehlungen Global	
25.04.2023		Global Equity Ratings	

Details

17.05.2023 18:00:00

Kurs

88,086 CHF

Differenz 📉 -1,95% (-1,75)

Stammdaten

ISIN	US88579Y1010
Symbol	MMM
Börse	BX Swiss
Währung	CHF
Branche	Industrie
Wertpapierkategorie	Aktie
Marktkapitalisierung (Mio)	49.877 EUR
Benchmark	S&P 500

Marktdaten

Geld (Volumen)	87,728 CHF (3.626)
Brief (Volumen)	87,853 CHF (3.626)
Eröffnung	88,086 CHF
Hoch	88,086 CHF
Tief	88,086 CHF
Schluss Vortag	89,837 CHF
VWAP	88,086 CHF
Volumen (Stück)	1
Gehandeltes Volumen	88,00
Trades	1
Letztes Volumen	1

Performance und Risiko

	6M	1J	3J
Perf (%)	-	-	-
Perf (abs.)	-	-	-
Beta	1,04	0,88	0,72
Volatilität	30,80	30,80	30,80

5J



Die Wertentwicklung der Vergangenheit lässt keine verlässlichen Rückschlüsse auf die zukünftige Entwicklung eines Finanzinstruments zu.

Quelle: FactSet

Kursdaten

Ø Kurs 5 Tage Ø Volumen 5 Tage (Stk.)	89,278 CHF (89)
Ø Kurs 30 Tage Ø Volumen 30 Tage (Stk.)	93,458 CHF (62)
Ø Kurs 100 Tage Ø Volumen 100 Tage (Stk.)	- CHF (47)
Ø Kurs 250 Tage Ø Volumen 250 Tage	- CHF (47)
Hoch seit 1.1. Datum	117,997 CHF (17.01.2023)
Tief seit 1.1. Datum	88,086 CHF (17.05.2023)
52 Wochen Hoch Datum	117,997 CHF (17.01.2023)
52 Wochen Tief Datum	88,086 CHF (17.05.2023)

Alle Börsen für 3M COMPANY

Börse	Datum	Zeit	Kurs	Gehandeltes Volumen	Trades
Xetra	29.05.2023	17:35	91,30 EUR	0,13	33
Wiener Börse	29.05.2023	17:32	91,10 EUR	0,00	2
Tradegate	29.05.2023	20:01	90,98 EUR	0,57	145
Stuttgart	29.05.2023	14:28	90,87 EUR	0,10	6
SIX Swiss Exchange	19.05.2023	17:30	91,00 CHF	0,01	1
NYSE	26.05.2023	22:00	96,94 USD	270,05	47.280
München	29.05.2023	16:29	91,10 EUR	0,02	2

London Stock Exchange European Trade Reporting	26.05.2023	17:30	87,77 CHF	0,00	12
Hannover	29.05.2023	08:22	90,99 EUR	0,00	1
Hamburg	29.05.2023	08:00	90,21 EUR	0,00	1
Frankfurt	29.05.2023	19:07	91,34 EUR	0,04	5
Düsseldorf	29.05.2023	21:00	90,70 EUR	0,00	11
Berlin	29.05.2023	08:08	90,10 EUR	0,00	1
BX Swiss	17.05.2023	18:00	88,086 CHF	0,00	1

Firmenprofil

Firmenlogo



Kontakt details

3M CO.

--

3M Center - 55144-1000 St. Paul

Telefon+1-651-733-1110

Fax: +

E-mail: -

PDF Downloads

Unternehmensreport: 3M COMPANY



Firmenprofil

3M Co. ist ein Unternehmen mit Sitz in St. Paul, USA, das primär im Bereich Fertige Erzeugnisse tätig ist. Das Unternehmen wurde im Jahr 1902 gegründet und beschäftigte zum Ende des letzten Geschäftsjahres 92000 Mitarbeiter. Den Vorsitz in der Geschäftsführung hat Michael F. Roman. Die größten Anteilseigner sind The Vanguard Group, Inc., SSgA Funds Management, Inc. und BlackRock Fund Advisors. Der Umsatz des Unternehmens betrug zum Ende des letzten Geschäftsjahres 34.23 Mrd. USD mit einem Gewinn von 5.78 Mrd. USD. Der Umsatz hat sich gegenüber dem vorherigen Geschäftsjahr um -3.2% verringert. Die derzeitige Marktkapitalisierung beträgt 54.63 Mrd. USD. Die Angaben zum Geschäftsjahresende beziehen sich auf den 31.12.2022. Die Sektorklassifizierung des Unternehmens basiert auf dem FactSet eigenen RBICS Sektorsystem.

Vorstandsmitglieder

Pedro Pizarro	Member of Board of Directors
Amy Hood	Member of Board of Directors
Anne Chow	Member of Board of Directors
David Dillon	Member of Board of Directors
Gregory Page	Member of Board of Directors
James Fitterling	Member of Board of Directors
Michael Eskew	Member of Board of Directors
Suzan Kereere	Member of Board of Directors
Thomas Brown	Member of Board of Directors
Michael F. Roman	Vorstandsvorsitzender
Ashish K. Khandpur	Vorstandsmitglied
Eric D. Hammes	Vorstandsmitglied
Jeffrey R. Lavers	Vorstandsmitglied
John P. Banovetz	Vorstandsmitglied
Karina Chavez	Vorstandsmitglied
Kevin Rhodes	Vorstandsmitglied
Mark Murphy	Vorstandsmitglied
Michael G. Vale	Vorstandsmitglied
Monish Patolawala	Vorstandsmitglied
Peter Gibbons	Vorstandsmitglied