

## MICROSOFT CORP.

ISIN: **US5949181045** WKN: **594918104**

## Übersicht

07.06.2023 18:00:00

## Kurs

301,844 CHF

Differenz  -1,25% (-3,83)

## Stammdaten

ISIN	US5949181045
Symbol	MSFT
Börse	BX Swiss
Währung	CHF
Branche	Software
Wertpapierkategorie	Aktie
Marktkapitalisierung (Mio)	2.319.065 EUR
Benchmark	S&P 500


## Marktdaten

Geld (Volumen)	296,212 CHF (1.037)
Brief (Volumen)	296,308 CHF (1.037)
Eröffnung	301,844 CHF
Hoch	301,844 CHF
Tief	301,844 CHF
Schluss Vortag	305,677 CHF
VWAP	301,844 CHF
Volumen (Stück)	1
Gehandeltes Volumen	301,80
Trades	1
Letztes Volumen	1

## Futures und Optionen

Zugehörige Futures	15
Zugehörige Optionen	-

## PDF Downloads

Unternehmensreport: MICROSOFT CORP. 

## Anzahl zugehöriger Erste Group Produkte




Produkttyp	# Produkte
Aktienanleihen	3
Express-Anleihen	2



Die Wertentwicklung der Vergangenheit lässt keine verlässlichen Rückschlüsse auf die zukünftige Entwicklung eines Finanzinstruments zu.

Quelle: FactSet

## Aktuellstes Research

Instrument	Branchen	Märkte	
Datum	Überschrift		Download
06.06.2023		Global Equity Ratings	
06.06.2023		Aktienempfehlungen Global	
01.06.2023		Aktienempfehlungen Global	
01.06.2023		Global Equity Ratings	
24.05.2023		Global Equity Ratings	

## Details

07.06.2023 18:00:00

## Kurs

301,844 CHF

Differenz  -1,25% (-3,83)

## Stammdaten

ISIN	US5949181045
Symbol	MSFT
Börse	BX Swiss
Währung	CHF
Branche	Software
Wertpapierkategorie	Aktie
Marktkapitalisierung (Mio)	2.319.065 EUR
Benchmark	S&P 500

## Marktdaten

Geld (Volumen)	296,212 CHF (1.037)
Brief (Volumen)	296,308 CHF (1.037)
Eröffnung	301,844 CHF
Hoch	301,844 CHF
Tief	301,844 CHF
Schluss Vortag	305,677 CHF
VWAP	301,844 CHF
Volumen (Stück)	1
Gehandeltes Volumen	301,80
Trades	1
Letztes Volumen	1

## Performance und Risiko

	6M	1J	3J
Perf (%)	-	-	-
Perf (abs.)	-	-	-
Beta	1,23	1,29	1,25
Volatilität	32,45	32,45	32,45

5J



Die Wertentwicklung der Vergangenheit lässt keine verlässlichen Rückschlüsse auf die zukünftige Entwicklung eines Finanzinstruments zu.

Quelle: FactSet

## Kursdaten

Ø Kurs 5 Tage   Ø Volumen 5 Tage (Stk.)	302,849 CHF (59)
Ø Kurs 30 Tage   Ø Volumen 30 Tage (Stk.)	278,537 CHF (55)
Ø Kurs 100 Tage   Ø Volumen 100 Tage (Stk.)	- CHF (82)
Ø Kurs 250 Tage   Ø Volumen 250 Tage	- CHF (82)
Hoch seit 1.1.   Datum	306,113 CHF (05.06.2023)
Tief seit 1.1.   Datum	212,186 CHF (19.01.2023)
52 Wochen Hoch   Datum	306,113 CHF (05.06.2023)
52 Wochen Tief   Datum	212,186 CHF (19.01.2023)

## Anzahl zugehöriger Erste Group Produkte

Produkttyp	# Produkte
Aktienanleihen	3
Express-Anleihen	2

## Alle Börsen für MICROSOFT CORP.

Börse 	Datum	Zeit	Kurs	Gehandeltes Volumen	Trades
Xetra	07.06.2023	17:35	304,70 EUR	14,43	1.075

Wiener Börse	07.06.2023	17:32	304,85 EUR	0,03	7
Tradegate	07.06.2023	20:17	303,20 EUR	16,76	1.078
Stuttgart	07.06.2023	18:59	303,10 EUR	0,58	43
SIX Swiss Exchange	14.02.2020	17:35	182,85 CHF	0,00	1
SIX Swiss Exchange	22.03.2023	17:35	350,00 USD	0,00	1
Nasdaq	07.06.2023	20:19	324,48 USD	8.070,81	458.507
München	07.06.2023	19:37	302,85 EUR	0,26	4
London Stock Exchange	07.06.2023	17:35	326,00 USD	0,13	164
Hong Kong Stock Exchange	18.02.2022	09:08	1.600,00 HKD	-	-
Hannover	07.06.2023	08:31	312,00 EUR	0,00	1
Hamburg	07.06.2023	19:58	302,85 EUR	0,36	14
Frankfurt	07.06.2023	19:53	302,45 EUR	1,37	85
Euronext Milan MTF Trading After Hours	07.06.2023	19:18	303,40 EUR	0,00	3
Euronext Milan MTF Global Equity Market	07.06.2023	17:44	304,70 EUR	1,23	117
Euronext Brüssel	07.06.2023	12:52	330,65 USD	0,10	23
Düsseldorf	07.06.2023	18:30	303,05 EUR	0,01	12
Berlin	07.06.2023	18:35	303,40 EUR	0,00	4
BX Swiss	07.06.2023	18:00	301,844 CHF	0,00	1

# Firmenprofil

## Firmenlogo



## Kontaktdetails

MICROSOFT CORP.

- -

One Microsoft Way - 98052-6399 Redmond

Telefon+1-425-882-8080

Fax: +1-425-706-7329

E-mail: msft@microsoft.com

## PDF Downloads

Unternehmensreport: MICROSOFT CORP.



## Firmenprofil

Microsoft Corp. ist ein Unternehmen mit Sitz in Redmond, USA, das primär im Bereich Software und Beratung tätig ist. Das Unternehmen wurde im Jahr 1975 gegründet und beschäftigte zum Ende des letzten Geschäftsjahres 221000 Mitarbeiter. Den Vorsitz in der Geschäftsführung hat Satya Nadella. Die größten Anteilseigner sind The Vanguard Group, Inc., BlackRock Fund Advisors und SSgA Funds Management, Inc. Der Umsatz des Unternehmens betrug zum Ende des letzten Geschäftsjahres 198.27 Mrd. USD mit einem Gewinn von 72.74 Mrd. USD. Der Umsatz hat sich gegenüber dem vorherigen Geschäftsjahr um 18% vergrößert. Die derzeitige Marktkapitalisierung beträgt 2367.01 Mrd. USD. Die Angaben zum Geschäftsjahresende beziehen sich auf den 30.06.2022. Die Sektorklassifizierung des Unternehmens basiert auf dem FactSet eigenen RBICS Sektorsystem.

## Vorstandsmitglieder

John Thompson Member of Board of Directors

Padmasree Warrior Member of Board of Directors

Carlos Rodriguez Member of Board of Directors

Charles Scharf Member of Board of Directors

Emma Walmsley Member of Board of Directors

Hugh Johnston Member of Board of Directors

John Stanton Member of Board of Directors

Penny Pritzker Member of Board of Directors

Reid Hoffman Member of Board of Directors

Sandra Peterson Member of Board of Directors

Teri List-Stoll Member of Board of Directors

Satya Nadella Vorstandsvorsitzender

Amy Hood Vorstandsmitglied

Brad Smith Vorstandsmitglied

Chris Capossela Vorstandsmitglied

Christopher Young Vorstandsmitglied

Judson Althoff Vorstandsmitglied

Kathleen Hogan Vorstandsmitglied