

MONDELEZ INTERNATIONAL INC.

ISIN: **US6092071058** WKN: **609207105**

Übersicht

22.09.2023 18:00:00

Kurs
64,332 CHF

Differenz  -0,10% (-0,06)

Stammdaten

ISIN	US6092071058
Symbol	MDLZ
Börse	BX Swiss
Währung	CHF
Branche	Konsumgüter
Wertpapierkategorie	Aktie
Marktkapitalisierung (Mio)	89.377 EUR
Benchmark	S&P 500


Marktdaten

Geld (Volumen)	63,698 CHF (325)
Brief (Volumen)	63,813 CHF (325)
Eröffnung	64,332 CHF
Hoch	64,332 CHF
Tief	64,332 CHF
Schluss Vortag	64,395 CHF
VWAP	64,332 CHF
Volumen (Stück)	30
Gehandeltes Volumen	1.929,90
Trades	1
Letztes Volumen	30

Futures und Optionen

Zugehörige Futures	-
Zugehörige Optionen	-

PDF Downloads

Unternehmensreport: MONDELEZ INTERNATIONAL INC. 








5J



Die Wertentwicklung der Vergangenheit lässt keine verlässlichen Rückschlüsse auf die zukünftige Entwicklung eines Finanzinstruments zu.

Quelle: FactSet

Aktuellstes Research

Instrument	Branchen	Märkte	
Datum		Überschrift	Download
08.09.2023		Global Equity Ratings	
08.09.2023		Aktienempfehlungen Global	
22.08.2023		Global Equity Ratings	
22.08.2023		Aktienempfehlungen Global	
17.08.2023		Global Equity Ratings	

Details

22.09.2023 18:00:00

Kurs

64,332 CHF

Differenz ▼ -0,10% (-0,06)

Stammdaten

ISIN	US6092071058
Symbol	MDLZ
Börse	BX Swiss
Währung	CHF
Branche	Konsumgüter
Wertpapierkategorie	Aktie
Marktkapitalisierung (Mio)	89.377 EUR
Benchmark	S&P 500

Marktdaten

Geld (Volumen)	63,698 CHF (325)
Brief (Volumen)	63,813 CHF (325)
Eröffnung	64,332 CHF
Hoch	64,332 CHF
Tief	64,332 CHF
Schluss Vortag	64,395 CHF
VWAP	64,332 CHF
Volumen (Stück)	30
Gehandeltes Volumen	1.929,90
Trades	1
Letztes Volumen	30

Performance und Risiko

	6M	1J	3J
Perf (%)	+2,23%	-	-
Perf (abs.)	+1,40	-	-
Beta	0,36	0,52	0,53
Volatilität	50,17	49,16	49,16

5J



Die Wertentwicklung der Vergangenheit lässt keine verlässlichen Rückschlüsse auf die zukünftige Entwicklung eines Finanzinstruments zu.

Quelle: FactSet

Kursdaten

Ø Kurs 5 Tage Ø Volumen 5 Tage (Stk.)	63,927 CHF (108)
Ø Kurs 30 Tage Ø Volumen 30 Tage (Stk.)	- CHF (62)
Ø Kurs 100 Tage Ø Volumen 100 Tage (Stk.)	- CHF (62)
Ø Kurs 250 Tage Ø Volumen 250 Tage	- CHF (62)
Hoch seit 1.1. Datum	70,196 CHF (12.05.2023)
Tief seit 1.1. Datum	61,885 CHF (08.09.2023)
52 Wochen Hoch Datum	70,196 CHF (12.05.2023)
52 Wochen Tief Datum	61,885 CHF (08.09.2023)

Alle Börsen für MONDELEZ INTERNATIONAL INC.

Börse	Datum	Zeit	Kurs	Gehandeltes Volumen	Trades
Xetra	28.09.2023	17:35	65,98 EUR	0,02	14
Wiener Börse	28.09.2023	17:32	65,96 EUR	0,00	2
Tradegate	29.09.2023	08:27	65,52 EUR	0,00	1
Stuttgart	29.09.2023	08:03	65,56 EUR	0,00	1
SIX Swiss Exchange	09.03.2023	17:36	61,00 CHF	0,00	1
SIX Swiss Exchange	28.06.2019	17:35	54,58 USD	0,00	1
Nasdaq	28.09.2023	22:00	69,39 USD	465,35	63.314

München	29.09.2023	08:01	65,82 EUR	0,00	1
London Stock Exchange	28.09.2023	17:28	69,62 USD	0,02	4
Hannover	29.09.2023	08:00	65,32 EUR	0,00	1
Hamburg	29.09.2023	08:00	65,32 EUR	0,00	1
Frankfurt	28.09.2023	21:49	65,62 EUR	0,01	5
Düsseldorf	29.09.2023	08:10	65,52 EUR	0,00	1
Berlin	29.09.2023	08:08	65,54 EUR	0,00	1
BX Swiss	22.09.2023	18:00	64,332 CHF	0,00	1

Firmenprofil

Firmenlogo



Kontaktdetails

MONDELEZ INTERNATIONAL INC.

--

905 West Fulton Market, Suite 200 - 60607
Chicago

Telefon+1-847-943-4000

Fax: +

E-mail: -

PDF Downloads

Unternehmensreport: MONDELEZ
INTERNATIONAL INC. 

Firmenprofil

Mondelez International Inc. ist ein Unternehmen mit Sitz in Chicago, USA, das primär im Bereich Lebensmittel- und Tabakproduktion tätig ist. Das Unternehmen wurde im Jahr 1903 gegründet und beschäftigte zum Ende des letzten Geschäftsjahres 91000 Mitarbeiter. Den Vorsitz in der Geschäftsführung hat Dr. Dirk van de Put. Die größten Anteilseigner sind The Vanguard Group, Inc., BlackRock Fund Advisors und SSgA Funds Management, Inc. Der Umsatz des Unternehmens betrug zum Ende des letzten Geschäftsjahres 31.50 Mrd. USD mit einem Gewinn von 2.72 Mrd. USD. Der Umsatz hat sich gegenüber dem vorherigen Geschäftsjahr um 9.7% vergrößert. Die derzeitige Marktkapitalisierung beträgt 96.00 Mrd. USD. Die Angaben zum Geschäftsjahresende beziehen sich auf den 31.12.2022. Die Sektorklassifizierung des Unternehmens basiert auf dem FactSet eigenen RBICS Sektorsystem.

Vorstandsmitglieder

Anindita Mukherjee	Member of Board of Directors
Cees't C. Hart	Member of Board of Directors
Charles Bunch	Member of Board of Directors
Ertharin Cousin	Member of Board of Directors
Jane Nielsen	Member of Board of Directors
Jorge Mesquita	Member of Board of Directors
Lewis Booth	Member of Board of Directors
Michael Todman	Member of Board of Directors
Patrick Siewert	Member of Board of Directors
Dirk van de Put	Vorstandsvorsitzender
Christine McGrath	Vorstandsmitglied
Daniel Ramos	Vorstandsmitglied
David Pendleton	Vorstandsmitglied
Deepak Iyer	Vorstandsmitglied
Ellen Smith	Vorstandsmitglied
Frank Cervi	Vorstandsmitglied
Gary Osifchin	Vorstandsmitglied
Gustavo Carlos Valle	Vorstandsmitglied
Javier Polit	Vorstandsmitglied
Laura Stein	Vorstandsmitglied