

# MONDELEZ INTERNATIONAL INC.

ISIN: **US6092071058** WKN: **609207105**

## Übersicht

22.09.2023 09:16:21

### Kurs

64,332 CHF

Differenz  -0,10% (-0,06)

### Stammdaten

ISIN	US6092071058
Symbol	MDLZ
Börse	BX Swiss
Währung	CHF
Branche	Konsumgüter
Wertpapierkategorie	Aktie
Marktkapitalisierung (Mio)	90.235 EUR
Benchmark	S&P 500


### Marktdaten

Geld (Volumen)	63,938 CHF (325)
Brief (Volumen)	64,053 CHF (325)
Eröffnung	64,332 CHF
Hoch	64,332 CHF
Tief	64,332 CHF
Schluss Vortag	64,395 CHF
VWAP	64,332 CHF
Volumen (Stück)	30
Gehandeltes Volumen	1.929,90
Trades	1
Letztes Volumen	30

### Futures und Optionen

Zugehörige Futures	-
Zugehörige Optionen	-

### PDF Downloads

Unternehmensreport: MONDELEZ INTERNATIONAL INC. 










5J



Die Wertentwicklung der Vergangenheit lässt keine verlässlichen Rückschlüsse auf die zukünftige Entwicklung eines Finanzinstruments zu.

Quelle: FactSet

### Aktuellstes Research

Instrument	Branchen	Märkte	
Datum		Überschrift	Download
08.09.2023		Global Equity Ratings	
08.09.2023		Aktienempfehlungen Global	
22.08.2023		Global Equity Ratings	
22.08.2023		Aktienempfehlungen Global	
17.08.2023		Global Equity Ratings	

# Details

22.09.2023 09:16:21

**Kurs**

64,332 CHF

Differenz ▼ -0,10% (-0,06)

**Stammdaten**

ISIN	US6092071058
Symbol	MDLZ
Börse	BX Swiss
Währung	CHF
Branche	Konsumgüter
Wertpapierkategorie	Aktie
Marktkapitalisierung (Mio)	90.235 EUR
Benchmark	S&P 500

**Marktdaten**

Geld (Volumen)	63,938 CHF (325)
Brief (Volumen)	64,053 CHF (325)
Eröffnung	64,332 CHF
Hoch	64,332 CHF
Tief	64,332 CHF
Schluss Vortag	64,395 CHF
VWAP	64,332 CHF
Volumen (Stück)	30
Gehandeltes Volumen	1.929,90
Trades	1
Letztes Volumen	30

**Performance und Risiko**

	6M	1J	3J
Perf (%)	+2,33%	-	-
Perf (abs.)	+1,47	-	-
Beta	0,43	0,53	0,54
Volatilität	51,24	50,17	50,17

5J



Die Wertentwicklung der Vergangenheit lässt keine verlässlichen Rückschlüsse auf die zukünftige Entwicklung eines Finanzinstruments zu.

Quelle: FactSet

**Kursdaten**

Ø Kurs 5 Tage   Ø Volumen 5 Tage (Stk.)	63,438 CHF (134)
Ø Kurs 30 Tage   Ø Volumen 30 Tage (Stk.)	- CHF (63)
Ø Kurs 100 Tage   Ø Volumen 100 Tage (Stk.)	- CHF (63)
Ø Kurs 250 Tage   Ø Volumen 250 Tage	- CHF (63)
Hoch seit 1.1.   Datum	70,196 CHF (12.05.2023)
Tief seit 1.1.   Datum	61,885 CHF (08.09.2023)
52 Wochen Hoch   Datum	70,196 CHF (12.05.2023)
52 Wochen Tief   Datum	61,885 CHF (08.09.2023)

**Alle Börsen für MONDELEZ INTERNATIONAL INC.**

Börse	Datum	Zeit	Kurs	Gehandeltes Volumen	Trades
Xetra	22.09.2023	15:28	66,38 EUR	0,01	6
Wiener Börse	22.09.2023	09:05	66,42 EUR	0,00	2
Tradegate	22.09.2023	15:36	66,22 EUR	0,07	17
Stuttgart	22.09.2023	08:25	66,38 EUR	0,00	2
SIX Swiss Exchange	09.03.2023	17:36	61,00 CHF	0,00	1
SIX Swiss Exchange	28.06.2019	17:35	54,58 USD	0,00	1
Nasdaq	22.09.2023	16:19	70,705 USD	53,62	8.762

München	22.09.2023	08:02	66,66 EUR	0,00	1
London Stock Exchange	22.09.2023	15:30	70,71 USD	0,04	1
Hannover	22.09.2023	08:36	66,16 EUR	0,00	1
Hamburg	22.09.2023	08:36	66,16 EUR	0,00	1
Frankfurt	22.09.2023	10:46	66,82 EUR	0,00	2
Düsseldorf	22.09.2023	12:30	66,46 EUR	0,00	3
Berlin	22.09.2023	08:08	66,36 EUR	0,00	1
BX Swiss	22.09.2023	09:16	64,332 CHF	0,00	1

# Firmenprofil

## Firmenlogo



## Kontaktdetails

MONDELEZ INTERNATIONAL INC.

--

905 West Fulton Market, Suite 200 - 60607  
Chicago

Telefon+1-847-943-4000

Fax: +

E-mail: -

## PDF Downloads

Unternehmensreport: MONDELEZ  
INTERNATIONAL INC. 

## Firmenprofil

Mondelez International Inc. ist ein Unternehmen mit Sitz in Chicago, USA, das primär im Bereich Lebensmittel- und Tabakproduktion tätig ist. Das Unternehmen wurde im Jahr 1903 gegründet und beschäftigte zum Ende des letzten Geschäftsjahres 91000 Mitarbeiter. Den Vorsitz in der Geschäftsführung hat Dr. Dirk van de Put. Die größten Anteilseigner sind The Vanguard Group, Inc., BlackRock Fund Advisors und SSgA Funds Management, Inc. Der Umsatz des Unternehmens betrug zum Ende des letzten Geschäftsjahres 31.50 Mrd. USD mit einem Gewinn von 2.72 Mrd. USD. Der Umsatz hat sich gegenüber dem vorherigen Geschäftsjahr um 9.7% vergrößert. Die derzeitige Marktkapitalisierung beträgt 97.28 Mrd. USD. Die Angaben zum Geschäftsjahresende beziehen sich auf den 31.12.2022. Die Sektorklassifizierung des Unternehmens basiert auf dem FactSet eigenen RBICS Sektorsystem.

## Vorstandsmitglieder

Anindita Mukherjee	Member of Board of Directors
Cees't C. Hart	Member of Board of Directors
Charles Bunch	Member of Board of Directors
Ertharin Cousin	Member of Board of Directors
Jane Nielsen	Member of Board of Directors
Jorge Mesquita	Member of Board of Directors
Lewis Booth	Member of Board of Directors
Michael Todman	Member of Board of Directors
Patrick Siewert	Member of Board of Directors
Dirk van de Put	Vorstandsvorsitzender
Christine McGrath	Vorstandsmitglied
Daniel Ramos	Vorstandsmitglied
David Pendleton	Vorstandsmitglied
Deepak Iyer	Vorstandsmitglied
Ellen Smith	Vorstandsmitglied
Frank Cervi	Vorstandsmitglied
Gary Osifchin	Vorstandsmitglied
Gustavo Carlos Valle	Vorstandsmitglied
Javier Polit	Vorstandsmitglied
Laura Stein	Vorstandsmitglied