

# VERIZON COMMUNICATIONS INC

ISIN: **US92343V1044** WKN: **92343V104**

## Übersicht

26.09.2023 18:00:00

**Kurs**  
30,627 CHF

**Differenz** ▲ 1,25% (0,38)

### Stammdaten

ISIN	US92343V1044
Symbol	VZ
Börse	BX Swiss
Währung	CHF
Branche	Telekommunikation
Wertpapierkategorie	Aktie
Marktkapitalisierung (Mio)	129.560 EUR
Benchmark	S&P 500

### Marktdaten

Geld (Volumen)	29,724 CHF (10.550)
Brief (Volumen)	29,757 CHF (10.550)
Eröffnung	30,627 CHF
Hoch	30,627 CHF
Tief	30,627 CHF
Schluss Vortag	30,25 CHF
VWAP	30,627 CHF
Volumen (Stück)	3
Gehandeltes Volumen	91,80
Trades	1
Letztes Volumen	3

### Futures und Optionen

Zugehörige Futures	15
Zugehörige Optionen	-

### PDF Downloads

Unternehmensreport: VERIZON COMMUNICATIONS INC 









5J



Die Wertentwicklung der Vergangenheit lässt keine verlässlichen Rückschlüsse auf die zukünftige Entwicklung eines Finanzinstruments zu.

Quelle: FactSet

### Aktuellstes Research

Instrument	Branchen	Märkte	
Datum	Überschrift		Download
08.09.2023		Global Equity Ratings	
08.09.2023		Aktienempfehlungen Global	
22.08.2023		Global Equity Ratings	
22.08.2023		Aktienempfehlungen Global	
17.08.2023		Global Equity Ratings	

# Details

26.09.2023 18:00:00

**Kurs**

30,627 CHF

Differenz ▲ 1,25% (0,38)

**Stammdaten**

ISIN	US92343V1044
Symbol	VZ
Börse	BX Swiss
Währung	CHF
Branche	Telekommunikation
Wertpapierkategorie	Aktie
Marktkapitalisierung (Mio)	129.560 EUR
Benchmark	S&P 500

**Marktdaten**

Geld (Volumen)	29,724 CHF (10.550)
Brief (Volumen)	29,757 CHF (10.550)
Eröffnung	30,627 CHF
Hoch	30,627 CHF
Tief	30,627 CHF
Schluss Vortag	30,25 CHF
VWAP	30,627 CHF
Volumen (Stück)	3
Gehandeltes Volumen	91,80
Trades	1
Letztes Volumen	3

**Performance und Risiko**

	6M	1J	3J
Perf (%)	-11,12%	-	-
Perf (abs.)	-3,83	-	-
Beta	0,53	0,48	0,36
Volatilität	45,48	46,01	46,01

5J



Die Wertentwicklung der Vergangenheit lässt keine verlässlichen Rückschlüsse auf die zukünftige Entwicklung eines Finanzinstruments zu.

Quelle: FactSet

**Kursdaten**

Ø Kurs 5 Tage   Ø Volumen 5 Tage (Stk.)	30,594 CHF (52)
Ø Kurs 30 Tage   Ø Volumen 30 Tage (Stk.)	30,212 CHF (155)
Ø Kurs 100 Tage   Ø Volumen 100 Tage (Stk.)	- CHF (129)
Ø Kurs 250 Tage   Ø Volumen 250 Tage	- CHF (129)
Hoch seit 1.1.   Datum	37,457 CHF (16.02.2023)
Tief seit 1.1.   Datum	27,367 CHF (18.07.2023)
52 Wochen Hoch   Datum	37,457 CHF (16.02.2023)
52 Wochen Tief   Datum	27,367 CHF (18.07.2023)

**Alle Börsen für VERIZON COMMUNICATIONS INC**

Börse	Datum	Zeit	Kurs	Gehandeltes Volumen	Trades
Xetra	28.09.2023	17:35	30,71 EUR	0,17	56
Wiener Börse	28.09.2023	17:32	30,73 EUR	0,00	3
Tradegate	28.09.2023	22:26	30,81 EUR	0,41	95
Stuttgart	28.09.2023	15:45	30,90 EUR	0,01	5
SIX Swiss Exchange	16.03.2022	17:35	55,70 CHF	0,00	1
SIX Swiss Exchange	03.06.2022	17:36	53,88 USD	0,00	1
NYSE	28.09.2023	22:00	32,55 USD	610,37	99.022

München	28.09.2023	08:04	30,83 EUR	0,00	1
London Stock Exchange	28.09.2023	17:35	32,50 USD	0,00	10
Hannover	28.09.2023	08:00	30,84 EUR	0,00	1
Hamburg	28.09.2023	08:00	30,84 EUR	0,00	1
Frankfurt	28.09.2023	16:31	30,76 EUR	0,04	8
Euronext Brüssel	28.02.2020	16:04	54,00 USD	0,03	2
Düsseldorf	28.09.2023	19:30	30,705 EUR	0,00	5
Berlin	28.09.2023	08:08	30,83 EUR	0,00	1
BX Swiss	26.09.2023	18:00	30,627 CHF	0,00	1

## Firmenprofil

### Firmenlogo



### Kontaktdetails

VERIZON COMMUNICATIONS INC.

--

1095 Avenue of the Americas - 10036 New York

Telefon+1-212-395-1000

Fax: +

E-mail: -

### PDF Downloads

Unternehmensreport: VERIZON COMMUNICATIONS INC



### Firmenprofil

Verizon Communications Inc. ist ein Unternehmen mit Sitz in New York, USA, das primär im Bereich Telekommunikation tätig ist. Das Unternehmen wurde im Jahr 1983 gegründet und beschäftigte zum Ende des letzten Geschäftsjahres 117100 Mitarbeiter. Den Vorsitz in der Geschäftsführung hat Hans Erik Vestberg. Die größten Anteilseigner sind The Vanguard Group, Inc., BlackRock Fund Advisors und SSgA Funds Management, Inc. Der Umsatz des Unternehmens betrug zum Ende des letzten Geschäftsjahres 136.84 Mrd. USD mit einem Gewinn von 21.26 Mrd. USD. Der Umsatz hat sich gegenüber dem vorherigen Geschäftsjahr um 2.4% vergrößert. Die derzeitige Marktkapitalisierung beträgt 139.41 Mrd. USD. Die Angaben zum Geschäftsjahresende beziehen sich auf den 31.12.2022. Die Sektorklassifizierung des Unternehmens basiert auf dem FactSet eigenen RBICS Sektorsystem.

### Vorstandsmitglieder

Carol Tomé	Member of Board of Directors
Charlie Boyd	Member of Board of Directors
Clarence Otis	Member of Board of Directors
Daniel Schulman	Member of Board of Directors
Gregory Weaver	Member of Board of Directors
Laxman Narasimhan	Member of Board of Directors
Mark Bertolini	Member of Board of Directors
Melanie Healey	Member of Board of Directors
Rodney Slater	Member of Board of Directors
Roxanne Austin	Member of Board of Directors
Shellye Archambeau	Member of Board of Directors
Vittorio Colao	Member of Board of Directors
Hans Vestberg	Vorstandsvorsitzender
Craig Silliman	Vorstandsmitglied
Diego Scotti	Vorstandsmitglied
James J. Gerace	Vorstandsmitglied
Kyle Malady	Vorstandsmitglied
Manon Brouillette	Vorstandsmitglied
Matthew D. Ellis	Vorstandsmitglied
Rima Qureshi	Vorstandsmitglied