

## RECKITT BENCKISER GROUP REGISTERED SHARES LS -,10

ISIN: **GB00B24CGK77** WKN: **B24CGK7**

## Übersicht

28.07.2023 18:00:00

## Kurs

65,272 CHF

Differenz  -6,36% (-4,43)

## Stammdaten

|                            |              |
|----------------------------|--------------|
| ISIN                       | GB00B24CGK77 |
| Symbol                     | RB.          |
| Börse                      | BX Swiss     |
| Währung                    | CHF          |
| Branche                    | Konsumgüter  |
| Wertpapierkategorie        | Aktie        |
| Marktkapitalisierung (Mio) | 48.039 EUR   |
| Benchmark                  | FTSE 100     |

## Marktdaten

|                     |                       |
|---------------------|-----------------------|
| Geld (Volumen)      | 63,647 CHF<br>(2.444) |
| Brief (Volumen)     | 64,93 CHF (2.444)     |
| Eröffnung           | 65,272 CHF            |
| Hoch                | 65,272 CHF            |
| Tief                | 65,272 CHF            |
| Schluss Vortag      | 69,702 CHF            |
| VWAP                | 65,272 CHF            |
| Volumen (Stück)     | 1.000                 |
| Gehandeltes Volumen | 65.272,00             |
| Trades              | 1                     |
| Letztes Volumen     | 1.000                 |

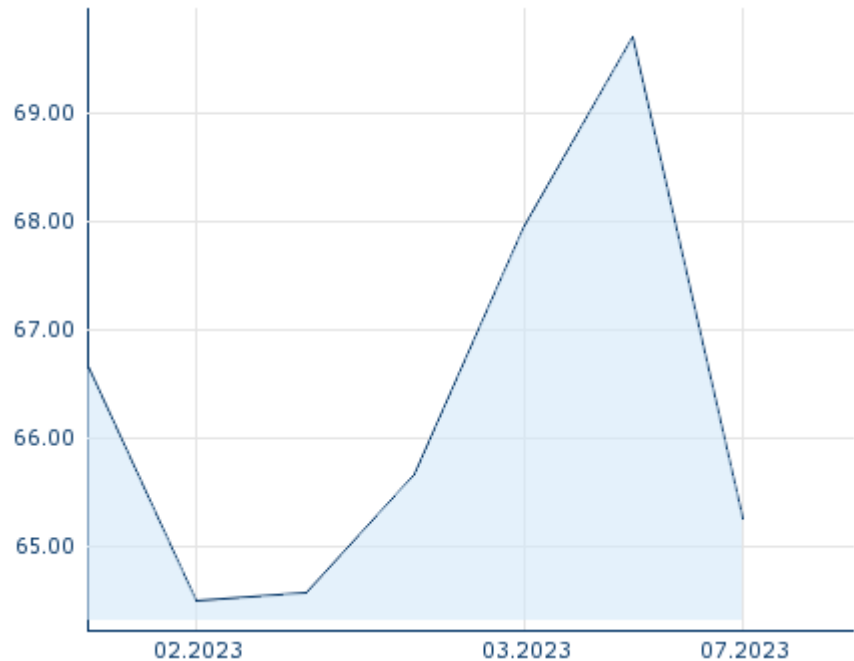
## Futures und Optionen

|                     |    |
|---------------------|----|
| Zugehörige Futures  | 15 |
| Zugehörige Optionen | -  |

## PDF Downloads

Unternehmensreport: RECKITT  
BENCKISER GROUP REGISTERED  
SHARES LS -,10 



5J



Die Wertentwicklung der Vergangenheit lässt keine verlässlichen Rückschlüsse auf die zukünftige Entwicklung eines Finanzinstruments zu.

Quelle: FactSet

## Aktuellstes Research

| Instrument | Branchen | Datum      | Überschrift   | Download  |
|------------|----------|------------|---|---|
|            |          | 04.05.2022 |  Global Equity Ratings     |  |
|            |          | 04.05.2022 |  Aktienempfehlungen Global |  |
|            |          | 27.04.2022 |  Global Equity Ratings     |  |
|            |          | 27.04.2022 |  Aktienempfehlungen Global |  |
|            |          | 14.04.2022 |  Global Equity Ratings     |  |

## Details

28.07.2023 18:00:00

## Kurs

65,272 CHF

Differenz  -6,36% (-4,43)

## Stammdaten

|                            |              |
|----------------------------|--------------|
| ISIN                       | GB00B24CGK77 |
| Symbol                     | RB.          |
| Börse                      | BX Swiss     |
| Währung                    | CHF          |
| Branche                    | Konsumgüter  |
| Wertpapierkategorie        | Aktie        |
| Marktkapitalisierung (Mio) | 48.039 EUR   |
| Benchmark                  | FTSE 100     |

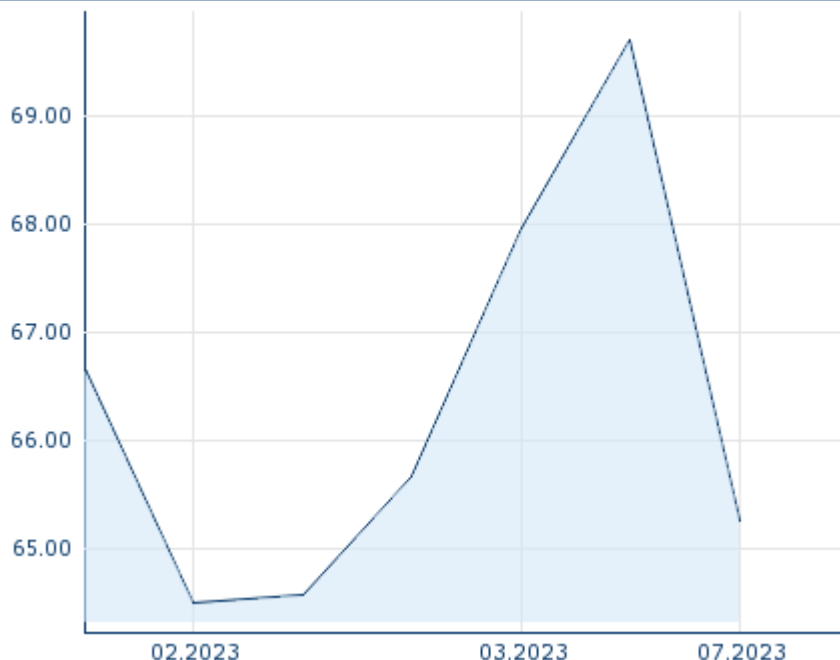
## Marktdaten

|                     |                    |
|---------------------|--------------------|
| Geld (Volumen)      | 63,647 CHF (2.444) |
| Brief (Volumen)     | 64,93 CHF (2.444)  |
| Eröffnung           | 65,272 CHF         |
| Hoch                | 65,272 CHF         |
| Tief                | 65,272 CHF         |
| Schluss Vortag      | 69,702 CHF         |
| VWAP                | 65,272 CHF         |
| Volumen (Stück)     | 1.000              |
| Gehandeltes Volumen | 65.272,00          |
| Trades              | 1                  |
| Letztes Volumen     | 1.000              |

## Performance und Risiko

|             | 6M     | 1J    | 3J    |
|-------------|--------|-------|-------|
| Perf (%)    | -2,10% | -     | -     |
| Perf (abs.) | -1,40  | -     | -     |
| Beta        | 0,49   | 0,37  | 0,32  |
| Volatilität | 61,62  | 56,29 | 56,29 |

5J



Die Wertentwicklung der Vergangenheit lässt keine verlässlichen Rückschlüsse auf die zukünftige Entwicklung eines Finanzinstruments zu.

Quelle: FactSet

## Kursdaten

|   |                         |
|---|-------------------------|
| Ø Kurs 5 Tage   Ø Volumen 5 Tage (Stk.)     | 66,640 CHF (670)        |
| Ø Kurs 30 Tage   Ø Volumen 30 Tage (Stk.)   | - CHF (729)             |
| Ø Kurs 100 Tage   Ø Volumen 100 Tage (Stk.) | - CHF (729)             |
| Ø Kurs 250 Tage   Ø Volumen 250 Tage        | - CHF (729)             |
| Hoch seit 1.1.   Datum                      | 69,702 CHF (30.03.2023) |
| Tief seit 1.1.   Datum                      | 64,508 CHF (07.02.2023) |
| 52 Wochen Hoch   Datum                      | 69,702 CHF (30.03.2023) |
| 52 Wochen Tief   Datum                      | 64,508 CHF (07.02.2023) |

## Alle Börsen für RECKITT BENCKISER GROUP REGISTERED SHARES LS -,10

| Börse  | Datum      | Zeit  | Kurs         | Gehandeltes Volumen | Trades |
|---|------------|-------|--------------|---------------------|--------|
| Xetra   | 29.09.2023 | 17:35 | 66,88 EUR    | 0,30                | 55     |
| Tradegate   | 29.09.2023 | 22:26 | 66,98 EUR    | 0,24                | 25     |
| Stuttgart   | 29.09.2023 | 19:37 | 66,82 EUR    | 0,02                | 12     |
| SIX Swiss Exchange  | 01.09.2022 | 17:35 | 54,00 CHF    | 0,00                | 1      |
| München   | 29.09.2023 | 08:00 | 66,48 EUR    | 0,00                | 1      |
| London Stock Exchange   | 29.09.2023 | 17:35 | 5.794,00 GBp | 7.901,32            | 3.851  |
| Hannover  | 29.09.2023 | 08:00 | 66,40 EUR    | 0,00                | 1      |

|                           |            |       |            |      |    |
|---------------------------|------------|-------|------------|------|----|
| Hamburg                   | 29.09.2023 | 10:51 | 67,04 EUR  | 0,01 | 2  |
| Frankfurt                 | 29.09.2023 | 20:47 | 66,80 EUR  | 0,04 | 6  |
| FINRA other OTC<br>Issues | 29.09.2023 | 17:00 | 71,726 USD | 0,21 | 19 |
| Düsseldorf                | 29.09.2023 | 19:31 | 66,66 EUR  | 0,00 | 5  |
| Berlin                    | 29.09.2023 | 21:52 | 67,00 EUR  | 0,00 | 16 |
| BX Swiss                  | 28.07.2023 | 18:00 | 65,272 CHF | 0,07 | 1  |

# Firmenprofil

## Firmenlogo



## Kontaktdetails

RECKITT BENCKISER GROUP PLC

--

Turner House, 103-105 Bath Road - SL1  
3UH Slough

Telefon+44-1753-217800

Fax: +

E-mail: -

## PDF Downloads

Unternehmensreport: RECKITT  
BENCKISER GROUP REGISTERED  
SHARES LS -,10



## Firmenprofil

Reckitt Benckiser Group Plc ist ein Unternehmen mit Sitz in Slough, Großbritannien, das primär im Bereich Haushaltsprodukte tätig ist. Das Unternehmen wurde im Jahr 1823 gegründet und beschäftigte zum Ende des letzten Geschäftsjahres 51824 Mitarbeiter. Den Vorsitz in der Geschäftsführung hat Nicandro Durante. Die größten Anteilseigner sind Morgan Stanley Investment Management Ltd., The Vanguard Group, Inc. und Massachusetts Financial Services Co. Der Umsatz des Unternehmens betrug zum Ende des letzten Geschäftsjahres 14.45 Mrd. GBP mit einem Gewinn von 2.34 Mrd. GBP. Der Umsatz hat sich gegenüber dem vorherigen Geschäftsjahr um 9.2% vergrößert. Die derzeitige Marktkapitalisierung beträgt 41.18 Mrd. GBP. Die Angaben zum Geschäftsjahresende beziehen sich auf den 31.12.2022. Die Sektorklassifizierung des Unternehmens basiert auf dem FactSet eigenen RBICS Sektorsystem.

## Vorstandsmitglieder

|                                    |                       |
|------------------------------------|-----------------------|
| Laxman Narasimhan (bis 30.09.2022) | Vorstandsvorsitzender |
| Angela Naef                        | Vorstandsmitglied     |
| Filippo Catalano                   | Vorstandsmitglied     |
| Jeff Carr                          | Vorstandsmitglied     |
| Kris Licht                         | Vorstandsmitglied     |
| Miguel Veiga-Pestana               | Vorstandsmitglied     |
| Nicandro Durante                   | Vorstandsmitglied     |
| Ranjay Radhakrishnan               | Vorstandsmitglied     |
| Rupert Bondy                       | Vorstandsmitglied     |
| Sami Naffakh                       | Vorstandsmitglied     |
| Volker Kuhn                        | Vorstandsmitglied     |

## Aufsichtsrat

|                        |                           |
|------------------------|---------------------------|
| Christopher Sinclair   | Aufsichtsratsvorsitzender |
| Mehmood Khan           | Aufsichtsratsmitglied     |
| Olivier Jean Bohuon    | Aufsichtsratsmitglied     |
| Pamela Kirby           | Aufsichtsratsmitglied     |
| Alan Stewart           | Aufsichtsratsmitglied     |
| Andrew Bonfield        | Aufsichtsratsmitglied     |
| David Darroch          | Aufsichtsratsmitglied     |
| Elane Stock            | Aufsichtsratsmitglied     |
| Jeff Carr              | Aufsichtsratsmitglied     |
| Kris Licht             | Aufsichtsratsmitglied     |
| Margherita della Valle | Aufsichtsratsmitglied     |
| Mary Harris            | Aufsichtsratsmitglied     |
| Tamara Ingram          | Aufsichtsratsmitglied     |