

## PEPSICO INC. FUTURE (PEPF) - EUX/C12

20.09.2023 18:44:14

Kurs  
**184,3135** USDDifferenz  0,38% (0,69)

## Stammdaten

Symbol	PEPFC12
Börse	Eurex
Währung	USD
Wertpapierkategorie	Future
Basiswert	PEPSICO INC.
Fälligkeit	09-2024
Kontraktgröße	100

## Marktdaten

Geld (Volumen)	- USD (-)
Brief (Volumen)	- USD (-)
Eröffnung	184,3135 USD
Hoch	184,3135 USD
Tief	184,3135 USD
Schluss Vortag	183,6242 USD
Basiswert	PEPSICO INC.
Kurs Basiswerts (Datum)	176,91 (21.09.23)
Schlusskurs (Datum)	184,31 (20.09.23)
Open Interest	0

## Performance und Risiko

	6M	1J	3J
Perf (%)	+1,94%	-	-
Perf (abs.)	+3,52	-	-
Beta	-	-	-
Volatilität	13,14	14,26	14,26

## Futures und Optionen

Zugehörige Futures	-
Zugehörige Optionen	-

5J












Die Wertentwicklung der Vergangenheit lässt keine verlässlichen Rückschlüsse auf die zukünftige Entwicklung eines Finanzinstruments zu.

Quelle: FactSet

## Kursdaten

Ø Kurs 5 Tage   Ø Volumen 5 Tage (Stk.)	185,2925 USD (0)
Ø Kurs 30 Tage   Ø Volumen 30 Tage (Stk.)	184,6679 USD (0)
Ø Kurs 100 Tage   Ø Volumen 100 Tage (Stk.)	190,0181 USD (0)
Ø Kurs 250 Tage   Ø Volumen 250 Tage	- USD (0)
Hoch seit 1.1.   Datum	199,7983 USD (12.05.2023)
Tief seit 1.1.   Datum	171,6065 USD (20.01.2023)
52 Wochen Hoch   Datum	199,7983 USD (12.05.2023)
52 Wochen Tief   Datum	171,6065 USD (20.01.2023)

## Aktuellstes Research

Basiswert	Branchen	Märkte		
Datum			Überschrift	Download
08.09.2023			Global Equity Ratings	
08.09.2023			Aktienempfehlungen Global	
22.08.2023			Global Equity Ratings	
22.08.2023			Aktienempfehlungen Global	
17.08.2023			Global Equity Ratings	