

## PEPSICO INC. FUTURE (PEPF) - EUX/C10

02.06.2023 18:32:00

Kurs  
**188,5283** USDDifferenz  1,43% (2,66)

## Stammdaten

Symbol	PEPFC10
Börse	Eurex
Währung	USD
Wertpapierkategorie	Future
Basiswert	PEPSICO INC.
Fälligkeit	03-2024
Kontraktgröße	100

## Marktdaten

Geld (Volumen)	- USD (-)
Brief (Volumen)	- USD (-)
Eröffnung	188,5283 USD
Hoch	188,5283 USD
Tief	188,5283 USD
Schluss Vortag	185,8705 USD
Basiswert	PEPSICO INC.
Kurs Basiswerts (Datum)	184,06 (02.06.23)
Schlusskurs (Datum)	188,53 (02.06.23)
Open Interest	0

## Performance und Risiko

	6M	1J	3J
Perf (%)	-	-	-
Perf (abs.)	-	-	-
Beta	-	-	-
Volatilität	15,55	15,55	15,55

## Futures und Optionen

Zugehörige Futures	-
Zugehörige Optionen	-

5J












Die Wertentwicklung der Vergangenheit lässt keine verlässlichen Rückschlüsse auf die zukünftige Entwicklung eines Finanzinstruments zu.

Quelle: FactSet

## Kursdaten

Ø Kurs 5 Tage   Ø Volumen 5 Tage (Stk.)	186,6396 USD (0)
Ø Kurs 30 Tage   Ø Volumen 30 Tage (Stk.)	193,0270 USD (0)
Ø Kurs 100 Tage   Ø Volumen 100 Tage (Stk.)	183,4655 USD (0)
Ø Kurs 250 Tage   Ø Volumen 250 Tage	- USD (0)
Hoch seit 1.1.   Datum	199,3728 USD (12.05.2023)
Tief seit 1.1.   Datum	171,4736 USD (20.01.2023)
52 Wochen Hoch   Datum	199,3728 USD (12.05.2023)
52 Wochen Tief   Datum	171,4736 USD (20.01.2023)

## Aktuellstes Research

Basiswert	Branchen	Märkte		
Datum			Überschrift	Download
01.06.2023			Aktienempfehlungen Global	
01.06.2023			Global Equity Ratings	
24.05.2023			Global Equity Ratings	
24.05.2023			Aktienempfehlungen Global	
03.05.2023			Global Equity Ratings	