

DAIMLER AG FUTURE (DAIP) - EUX/C11

29.05.2023 18:40:22

Kurs
73,6616 EUR

Differenz  **-0,42% (-0,31)**

Stammdaten

| | |
|---------------------|------------------------|
| Symbol | DAIPC11 |
| Börse | Eurex |
| Währung | EUR |
| Wertpapierkategorie | Future |
| Basiswert | MERCEDES-BENZ GROUP AG |
| Fälligkeit | 04-2024 |
| Kontraktgröße | 100 |

Marktdaten

| | |
|-------------------------|------------------------|
| Geld (Volumen) | - EUR (-) |
| Brief (Volumen) | - EUR (-) |
| Eröffnung | 73,6616 EUR |
| Hoch | 73,6616 EUR |
| Tief | 73,6616 EUR |
| Schluss Vortag | 73,969 EUR |
| Basiswert | MERCEDES-BENZ GROUP AG |
| Kurs Basiswerts (Datum) | 71,65 (30.05.23) |
| Schlusskurs (Datum) | 73,66 (29.05.23) |
| Open Interest | 0 |

Performance und Risiko

| | 6M | 1J | 3J |
|-------------|-------|-------|-------|
| Perf (%) | - | - | - |
| Perf (abs.) | - | - | - |
| Beta | - | - | - |
| Volatilität | 23,76 | 23,76 | 23,76 |

Futures und Optionen

| | |
|---------------------|---|
| Zugehörige Futures | - |
| Zugehörige Optionen | - |

5J













Die Wertentwicklung der Vergangenheit lässt keine verlässlichen Rückschlüsse auf die zukünftige Entwicklung eines Finanzinstruments zu.
Quelle: FactSet

Kursdaten

| | |
|---|--------------------------|
| Ø Kurs 5 Tage Ø Volumen 5 Tage (Stk.) | 73,3072 EUR (0) |
| Ø Kurs 30 Tage Ø Volumen 30 Tage (Stk.) | 69,6229 EUR (0) |
| Ø Kurs 100 Tage Ø Volumen 100 Tage (Stk.) | - EUR (0) |
| Ø Kurs 250 Tage Ø Volumen 250 Tage | - EUR (0) |
| Hoch seit 1.1. Datum | 73,9690 EUR (26.05.2023) |
| Tief seit 1.1. Datum | 63,0268 EUR (19.01.2023) |
| 52 Wochen Hoch Datum | 73,9690 EUR (26.05.2023) |
| 52 Wochen Tief Datum | 63,0268 EUR (19.01.2023) |

Aktuellstes Research

| Basiswert | Branchen | Märkte | | |
|------------|----------|---|---------------------------|---|
| Datum | | | Überschrift | Download |
| 24.05.2023 | |  | Global Equity Ratings |  |
| 24.05.2023 | |  | Aktienempfehlungen Global |  |
| 03.05.2023 | |  | Global Equity Ratings |  |
| 03.05.2023 | |  | Aktienempfehlungen Global |  |
| 25.04.2023 | |  | Global Equity Ratings |  |