

## CONTINENTAL AG FUTURE (CONI) - EUX/C11

07.12.2023 18:40:29

Kurs  
**74,0786** EURDifferenz  -0,13% (-0,09)

## Stammdaten

Symbol	CONIC11
Börse	Eurex
Währung	EUR
Wertpapierkategorie	Future
Basiswert	CONTINENTAL AG
Fälligkeit	10-2024
Kontraktgröße	100

## Marktdaten

Geld (Volumen)	- EUR (-)
Brief (Volumen)	- EUR (-)
Eröffnung	74,0786 EUR
Hoch	74,0786 EUR
Tief	74,0786 EUR
Schluss Vortag	74,1721 EUR
Basiswert	CONTINENTAL AG
Kurs Basiswerts (Datum)	73,20 (07.12.23)
Schlusskurs (Datum)	74,08 (07.12.23)
Open Interest	0

## Performance und Risiko

	6M	1J	3J
Perf (%)	+6,41%	-	-
Perf (abs.)	+4,46	-	-
Beta	-	-	-
Volatilität	26,61	-	-

## Futures und Optionen

Zugehörige Futures	-
Zugehörige Optionen	-












5J

Die Wertentwicklung der Vergangenheit lässt keine verlässlichen Rückschlüsse auf die zukünftige Entwicklung eines Finanzinstruments zu.  
Quelle: FactSet

## Kursdaten

Ø Kurs 5 Tage   Ø Volumen 5 Tage (Stk.)	72,8383 EUR (0)
Ø Kurs 30 Tage   Ø Volumen 30 Tage (Stk.)	67,7061 EUR (0)
Ø Kurs 100 Tage   Ø Volumen 100 Tage (Stk.)	68,1014 EUR (0)
Ø Kurs 250 Tage   Ø Volumen 250 Tage	- EUR (-)
Hoch seit 1.1.   Datum	- EUR (-)
Tief seit 1.1.   Datum	- EUR (-)
52 Wochen Hoch   Datum	- EUR (-)
52 Wochen Tief   Datum	- EUR (-)

## Aktuellstes Research

Basiswert	Branchen	Märkte		
Datum			Überschrift	Download
04.05.2022			Global Equity Ratings	
04.05.2022			Aktienempfehlungen Global	
27.04.2022			Global Equity Ratings	
27.04.2022			Aktienempfehlungen Global	
14.04.2022			Global Equity Ratings	