

CONTINENTAL AG FUTURE (CONI) - EUX/C11

21.09.2023 18:55:55

Kurs
67,0497 EURDifferenz  -1,47% (-1,00)

Stammdaten

Symbol	CONIC11
Börse	Eurex
Währung	EUR
Wertpapierkategorie	Future
Basiswert	CONTINENTAL AG
Fälligkeit	08-2024
Kontraktgröße	100

Marktdaten

Geld (Volumen)	- EUR (-)
Brief (Volumen)	- EUR (-)
Eröffnung	67,0497 EUR
Hoch	67,0497 EUR
Tief	67,0497 EUR
Schluss Vortag	68,0529 EUR
Basiswert	CONTINENTAL AG
Kurs Basiswerts (Datum)	66,06 (21.09.23)
Schlusskurs (Datum)	67,05 (21.09.23)
Open Interest	0

Performance und Risiko

	6M	1J	3J
Perf (%)	-0,51%	-	-
Perf (abs.)	-0,35	-	-
Beta	-	-	-
Volatilität	29,40	33,47	33,47

Futures und Optionen

Zugehörige Futures	-
Zugehörige Optionen	-

5J












Die Wertentwicklung der Vergangenheit lässt keine verlässlichen Rückschlüsse auf die zukünftige Entwicklung eines Finanzinstruments zu.

Quelle: FactSet

Kursdaten

Ø Kurs 5 Tage Ø Volumen 5 Tage (Stk.)	67,6304 EUR (0)
Ø Kurs 30 Tage Ø Volumen 30 Tage (Stk.)	68,3021 EUR (0)
Ø Kurs 100 Tage Ø Volumen 100 Tage (Stk.)	69,6131 EUR (0)
Ø Kurs 250 Tage Ø Volumen 250 Tage	- EUR (0)
Hoch seit 1.1. Datum	79,5620 EUR (08.03.2023)
Tief seit 1.1. Datum	62,4359 EUR (20.01.2023)
52 Wochen Hoch Datum	79,5620 EUR (08.03.2023)
52 Wochen Tief Datum	62,4359 EUR (20.01.2023)

Aktuellstes Research

Basiswert	Branchen	Märkte		
Datum			Überschrift	Download
04.05.2022			Global Equity Ratings	
04.05.2022			Aktienempfehlungen Global	
27.04.2022			Global Equity Ratings	
27.04.2022			Aktienempfehlungen Global	
14.04.2022			Global Equity Ratings	