

CONTINENTAL AG FUTURE (CONI) - EUX/202512

08.12.2023 18:35:17

Kurs
75,2842 EURDifferenz  0,70% (0,53)

Stammdaten

Symbol	CONIZ25
Börse	Eurex
Währung	EUR
Wertpapierkategorie	Future
Basiswert	CONTINENTAL AG
Fälligkeit	12-2025
Kontraktgröße	100

Marktdaten

Geld (Volumen)	- EUR (-)
Brief (Volumen)	- EUR (-)
Eröffnung	75,2842 EUR
Hoch	75,2842 EUR
Tief	75,2842 EUR
Schluss Vortag	74,7587 EUR
Basiswert	CONTINENTAL AG
Kurs Basiswerts (Datum)	73,40 (11.12.23)
Schlusskurs (Datum)	75,28 (08.12.23)
Open Interest	0

Performance und Risiko

	6M	1J	3J
Perf (%)	+4,93%	+33,86%	-
Perf (abs.)	+3,54	+19,04	-
Beta	-	-	-
Volatilität	26,66	33,74	-

Futures und Optionen

Zugehörige Futures	-
Zugehörige Optionen	-

5J












Die Wertentwicklung der Vergangenheit lässt keine verlässlichen Rückschlüsse auf die zukünftige Entwicklung eines Finanzinstruments zu.

Quelle: FactSet

Kursdaten

Ø Kurs 5 Tage Ø Volumen 5 Tage (Stk.)	73,9682 EUR (0)
Ø Kurs 30 Tage Ø Volumen 30 Tage (Stk.)	69,1189 EUR (0)
Ø Kurs 100 Tage Ø Volumen 100 Tage (Stk.)	69,6501 EUR (0)
Ø Kurs 250 Tage Ø Volumen 250 Tage	69,2789 EUR (0)
Hoch seit 1.1. Datum	82,2533 EUR (08.03.2023)
Tief seit 1.1. Datum	57,4400 EUR (30.12.2022)
52 Wochen Hoch Datum	82,2533 EUR (08.03.2023)
52 Wochen Tief Datum	56,2404 EUR (08.12.2022)

Aktuellstes Research

Basiswert	Branchen	Märkte		
Datum			Überschrift	Download
04.05.2022			Global Equity Ratings	
04.05.2022			Aktienempfehlungen Global	
27.04.2022			Global Equity Ratings	
27.04.2022			Aktienempfehlungen Global	
14.04.2022			Global Equity Ratings	