

E.ON SE FUTURE (EOAI) - EUX/202311

21.09.2023 18:55:56

Kurs
11,728 EURDifferenz  -1,70% (-0,20)

Stammdaten

Symbol	EOAIX23
Börse	Eurex
Währung	EUR
Wertpapierkategorie	Future
Basiswert	E.ON SE
Fälligkeit	11-2023
Kontraktgröße	100

Marktdaten

Geld (Volumen)	- EUR (-)
Brief (Volumen)	- EUR (-)
Eröffnung	11,728 EUR
Hoch	11,728 EUR
Tief	11,728 EUR
Schluss Vortag	11,9305 EUR
Basiswert	E.ON SE
Kurs Basiswerts (Datum)	11,655 (21.09.23)
Schlusskurs (Datum)	11,73 (21.09.23)
Open Interest	0

Performance und Risiko

	6M	1J	3J
Perf (%)	+9,76%	-	-
Perf (abs.)	+1,04	-	-
Beta	-	-	-
Volatilität	15,08	17,57	17,57

Futures und Optionen

Zugehörige Futures	-
Zugehörige Optionen	-

5J












Die Wertentwicklung der Vergangenheit lässt keine verlässlichen Rückschlüsse auf die zukünftige Entwicklung eines Finanzinstruments zu.

Quelle: FactSet

Kursdaten

Ø Kurs 5 Tage Ø Volumen 5 Tage (Stk.)	11,778 EUR (0)
Ø Kurs 30 Tage Ø Volumen 30 Tage (Stk.)	11,449 EUR (0)
Ø Kurs 100 Tage Ø Volumen 100 Tage (Stk.)	11,536 EUR (0)
Ø Kurs 250 Tage Ø Volumen 250 Tage	- EUR (0)
Hoch seit 1.1. Datum	12,102 EUR (09.05.2023)
Tief seit 1.1. Datum	9,376 EUR (02.01.2023)
52 Wochen Hoch Datum	12,102 EUR (09.05.2023)
52 Wochen Tief Datum	8,102 EUR (24.10.2022)

Aktuellstes Research

Basiswert	Branchen	Märkte		
Datum			Überschrift	Download
19.12.2022			Global Equity Ratings	
19.12.2022			Aktienempfehlungen Global	
28.11.2022			Global Equity Ratings	
28.11.2022			Aktienempfehlungen Global	
18.11.2022			Global Equity Ratings	