

ADIDAS AG

ISIN:

DE000A1EWWW0

WKN: A1EWWW

Übersicht

17.09.2021 21:55:07

Kurs

281,80 EUR

Differenz  -1,61% (-4,60)

Stammdaten

ISIN DE000A1EWWW0

Symbol ADS

Börse Stuttgart

Währung EUR

Branche Konsumgüter

Wertpapierkategorie Aktie

Marktkapitalisierung 55.077 EUR (Mio)

Benchmark DAX KURSINDEX

Marktdaten

Geld (Volumen) - (0)

Brief (Volumen) - (0)

Eröffnung 286,45 EUR

Hoch 288,20 EUR

Tief 281,80 EUR

Schluss Vortag 286,40 EUR

VWAP -

Volumen (Stück) 3.864

Gehandeltes Volumen 1.094.518,00

Trades 167

Letztes Volumen 0

Futures und Optionen

Zugehörige Futures 44

Zugehörige Optionen -

PDF Downloads

Unternehmensreport: ADIDAS AG



Anzahl zugehöriger Erste Group Produkte

Produkttyp	# Produkte
Aktienanleihen	4
Turbos	35
Express-Anleihen	1






5J



Die Wertentwicklung der Vergangenheit lässt keine verlässlichen Rückschlüsse auf die zukünftige Entwicklung eines Finanzinstruments zu.

Quelle: FactSet

Aktuellstes Research

Instrument	Branchen	Märkte	
Datum		Überschrift	Download
16.09.2021		Global Equity Ratings	
16.09.2021		Aktienempfehlungen Global	
20.08.2021		Global Equity Ratings	
20.08.2021		Aktienempfehlungen Global	
16.08.2021		Aktienempfehlungen Global	

Details

17.09.2021 21:55:07

Kurs

281,80 EUR

Differenz  -1,61% (-4,60)

Stammdaten

ISIN	DE000A1EWWW0
Symbol	ADS
Börse	Stuttgart
Währung	EUR
Branche	Konsumgüter
Wertpapierkategorie	Aktie
Marktkapitalisierung (Mio)	55.077 EUR
Benchmark	DAX KURSINDEX

Marktdaten

Geld (Volumen)	- (0)
Brief (Volumen)	- (0)
Eröffnung	286,45 EUR
Hoch	288,20 EUR
Tief	281,80 EUR
Schluss Vortag	286,40 EUR
VWAP	-
Volumen (Stück)	3.864
Gehandeltes Volumen	1.094.518,00
Trades	167
Letztes Volumen	0

Performance und Risiko

	6M	1J	3J
Perf (%)	-1,57%	+0,90%	+36,20%
Perf (abs.)	-4,50	+2,50	+74,90
Beta	1,05	1,05	0,98
Volatilität	25,85	27,54	33,01

5J



Die Wertentwicklung der Vergangenheit lässt keine verlässlichen Rückschlüsse auf die zukünftige Entwicklung eines Finanzinstruments zu.

Quelle: FactSet

Kursdaten

Ø Kurs 5 Tage Ø Volumen 5 Tage (Stk.)	288,93 EUR (1.963)
Ø Kurs 30 Tage Ø Volumen 30 Tage (Stk.)	302,15 EUR (1.527)
Ø Kurs 100 Tage Ø Volumen 100 Tage (Stk.)	300,68 EUR (2.619)
Ø Kurs 250 Tage Ø Volumen 250 Tage	288,35 EUR (3.425)
Hoch seit 1.1. Datum	336,65 EUR (04.08.2021)
Tief seit 1.1. Datum	252,35 EUR (04.05.2021)
52 Wochen Hoch Datum	336,65 EUR (04.08.2021)
52 Wochen Tief Datum	252,35 EUR (04.05.2021)

Anzahl zugehöriger Erste Group Produkte

Produkttyp	# Produkte
Aktienanleihen	4
Turbos	35
Express-Anleihen	1

Alle Börsen für ADIDAS AG

Börse 	Datum	Zeit	Kurs	Gehandeltes Volumen	Trades
---	-------	------	------	---------------------	--------

Xetra	17.09.2021	17:37	282,35 EUR	342,27	15.633
Wiener Börse	17.09.2021	17:32	281,70 EUR	0,00	2
Tradegate	17.09.2021	22:26	282,05 EUR	3,10	350
Stuttgart	17.09.2021	21:55	281,80 EUR	1,09	167
SIX Swiss Exchange	29.04.2020	17:36	207,00 EUR	0,00	1
SIX Swiss Exchange	20.01.2020	17:35	342,00 CHF	0,00	1
München	17.09.2021	18:36	283,25 EUR	0,01	3
London Stock Exchange European Trade Reporting	17.09.2021	17:42	282,2089 EUR	1,10	16
Hannover	17.09.2021	08:10	287,00 EUR	0,00	2
Hamburg	17.09.2021	18:50	283,25 EUR	0,01	3
Frankfurt	17.09.2021	19:53	282,75 EUR	0,29	26
FINRA other OTC Issues	17.09.2021	21:38	331,01 USD	0,06	19
Düsseldorf	17.09.2021	19:30	283,05 EUR	0,05	22
Budapest Stock Exchange	10.09.2021	17:20	105.400,00 HUF	0,96	3
Bucharest Stock Exchange	15.09.2021	16:18	1.402,80 RON	0,00	1
Borsa Italiana MTF Global Equity Market	17.09.2021	17:35	282,65 EUR	0,03	8
Berlin	17.09.2021	08:00	287,15 EUR	0,00	1

Firmenprofil

Firmenlogo



Kontaktdetails

ADIDAS AG

--

Adi-Dassler-Strasse 1 - 91074
Herzogenaurach

Telefon 49-9132-84-0

Fax: 49-9132-84-2241

E-mail: -

PDF Downloads

Unternehmensreport: ADIDAS AG



Firmenprofil

adidas AG ist ein Unternehmen mit Sitz in Herzogenaurach, Deutschland, das primär im Bereich Konsumgüter tätig ist. Das Unternehmen wurde im Jahr 1989 gegründet und beschäftigte zum Ende des letzten Geschäftsjahres 62285 Mitarbeiter. Den Vorsitz in der Geschäftsführung hat Kasper Bo Rørsted. Die größten Anteilseigner sind Groupe Bruxelles Lambert SA (Investment Company), Nassef Onsi Nagib Sawiris und adidas AG. Der Umsatz des Unternehmens betrug zum Ende des letzten Geschäftsjahres 19.84 Mrd. EUR mit einem Gewinn von 432.00 Mio. EUR. Der Umsatz hat sich gegenüber dem vorherigen Geschäftsjahr um -16.1% verringert. Die derzeitige Marktkapitalisierung beträgt 55.57 Mrd. EUR. Die Angaben zum Geschäftsjahresende beziehen sich auf den 31.12.2020. Die Sektorklassifizierung des Unternehmens basiert auf dem FactSet eigenen RBICS Sektorsystem.

Vorstandsmitglieder

Kasper Rorsted	Vorstandsvorsitzender
Kasper Rorsted	Vorstandsvorsitzender
Amanda Rajkumar	Vorstandsmitglied
Brian Grevy	Vorstandsmitglied
Harm Ohlmeyer	Vorstandsmitglied
Martin Shankland	Vorstandsmitglied
Roland Auschel	Vorstandsmitglied

Aufsichtsrat

Thomas Hermann Rabe	Aufsichtsratsvorsitzender
Beate Rohrig	Aufsichtsratsmitglied
Bodo Knut Uebber	Aufsichtsratsmitglied
Christian Klein	Aufsichtsratsmitglied
Frank Scheiderer	Aufsichtsratsmitglied
Günter Weigl	Aufsichtsratsmitglied
Ian Gallienne	Aufsichtsratsmitglied
Jackie Joyner-Kersee	Aufsichtsratsmitglied
Jing Ulrich	Aufsichtsratsmitglied
Kathrin Menges	Aufsichtsratsmitglied
Michael Storl	Aufsichtsratsmitglied
Nassef Sawiris	Aufsichtsratsmitglied
Petra Maria Auerbacher	Aufsichtsratsmitglied
Roland Nosko	Aufsichtsratsmitglied
Roswitha Hermann	Aufsichtsratsmitglied
Udo Müller	Aufsichtsratsmitglied