

## SAP SE FUTURE (SAPJ) - EUX/202310

29.05.2023 18:40:21

Kurs  
**123,6781** EURDifferenz  -0,64% (-0,80)

## Stammdaten

Symbol	SAPJV23
Börse	Eurex
Währung	EUR
Wertpapierkategorie	Future
Basiswert	SAP SE
Fälligkeit	10-2023
Kontraktgröße	100

## Marktdaten

Geld (Volumen)	- EUR (-)
Brief (Volumen)	- EUR (-)
Eröffnung	123,6781 EUR
Hoch	123,6781 EUR
Tief	123,6781 EUR
Schluss Vortag	124,4782 EUR
Basiswert	SAP SE
Kurs Basiswerts (Datum)	121,88 (29.05.23)
Schlusskurs (Datum)	123,68 (29.05.23)
Open Interest	0

## Performance und Risiko

	6M	1J	3J
Perf (%)	+19,10%	-	-
Perf (abs.)	+19,84	-	-
Beta	-	-	-
Volatilität	20,69	23,34	23,34

## Futures und Optionen

Zugehörige Futures	-
Zugehörige Optionen	-

5J












Die Wertentwicklung der Vergangenheit lässt keine verlässlichen Rückschlüsse auf die zukünftige Entwicklung eines Finanzinstruments zu.

Quelle: FactSet

## Kursdaten

Ø Kurs 5 Tage   Ø Volumen 5 Tage (Stk.)	123,2983 EUR (0)
Ø Kurs 30 Tage   Ø Volumen 30 Tage (Stk.)	122,3593 EUR (0)
Ø Kurs 100 Tage   Ø Volumen 100 Tage (Stk.)	114,2908 EUR (0)
Ø Kurs 250 Tage   Ø Volumen 250 Tage	- EUR (0)
Hoch seit 1.1.   Datum	126,4175 EUR (19.05.2023)
Tief seit 1.1.   Datum	98,0321 EUR (02.01.2023)
52 Wochen Hoch   Datum	126,4175 EUR (19.05.2023)
52 Wochen Tief   Datum	81,7348 EUR (23.09.2022)

## Aktuellstes Research

Basiswert	Branchen	Märkte		
Datum			Überschrift	Download
24.05.2023			Global Equity Ratings	
24.05.2023			Aktienempfehlungen Global	
03.05.2023			Global Equity Ratings	
03.05.2023			Aktienempfehlungen Global	
25.04.2023			Global Equity Ratings	