

BANCO SANTANDER S.A. FUTURE (SANH) - EUX/202310

26.09.2023 18:32:18

Kurs
3,4435 EURDifferenz  -0,46% (-0,02)

Stammdaten

Symbol	SANHV23
Börse	Eurex
Währung	EUR
Wertpapierkategorie	Future
Basiswert	BANCO SANTANDER SA
Fälligkeit	10-2023
Kontraktgröße	100

Marktdaten

Geld (Volumen)	- EUR (-)
Brief (Volumen)	- EUR (-)
Eröffnung	3,4435 EUR
Hoch	3,4435 EUR
Tief	3,4435 EUR
Schluss Vortag	3,4594 EUR
Basiswert	BANCO SANTANDER SA
Kurs Basiswerts (Datum)	3,4945 (27.09.23)
Schlusskurs (Datum)	3,44 (26.09.23)
Open Interest	0

Performance und Risiko

	6M	1J	3J
Perf (%)	+6,55%	+39,35%	-
Perf (abs.)	+0,21	+0,97	-
Beta	-	-	-
Volatilität	25,95	30,69	30,62

Futures und Optionen

Zugehörige Futures	-
Zugehörige Optionen	-

5J












Die Wertentwicklung der Vergangenheit lässt keine verlässlichen Rückschlüsse auf die zukünftige Entwicklung eines Finanzinstruments zu.

Quelle: FactSet

Kursdaten

Ø Kurs 5 Tage Ø Volumen 5 Tage (Stk.)	3,4895 EUR (0)
Ø Kurs 30 Tage Ø Volumen 30 Tage (Stk.)	3,5242 EUR (0)
Ø Kurs 100 Tage Ø Volumen 100 Tage (Stk.)	3,4188 EUR (0)
Ø Kurs 250 Tage Ø Volumen 250 Tage	3,2266 EUR (0)
Hoch seit 1.1. Datum	3,8917 EUR (06.03.2023)
Tief seit 1.1. Datum	2,8651 EUR (02.01.2023)
52 Wochen Hoch Datum	3,8917 EUR (06.03.2023)
52 Wochen Tief Datum	2,3487 EUR (29.09.2022)

Aktuellstes Research

Basiswert	Branchen	Märkte		
Datum			Überschrift	Download
08.09.2023			Global Equity Ratings	
08.09.2023			Aktienempfehlungen Global	
04.05.2022			Global Equity Ratings	
04.05.2022			Aktienempfehlungen Global	
27.04.2022			Global Equity Ratings	