


BAYER AG STOCK TRACKING FUTURE (1BAY) - EUX/202310

27.01.2023 18:49:15

Kurs
57,5131 EUR

Differenz  0,44% (0,25)

Stammdaten

Symbol 1BAYV23
Börse Eurex
Währung EUR
Wertpapierkategorie Future
Basiswert BAYER AG
Fälligkeit 10-2023
Kontraktgröße -

Marktdaten

Geld (Volumen) - EUR (-)
Brief (Volumen) - EUR (-)
Eröffnung 57,5131 EUR
Hoch 57,5131 EUR
Tief 57,5131 EUR
Schluss Vortag 57,261 EUR
Basiswert BAYER AG
Kurs Basiswerts (Datum) 56,90 (30.01.23)
Schlusskurs (Datum) 57,51 (27.01.23)
Open Interest 0

Performance und Risiko

	6M	1J	3J
Perf (%)	-	-	-
Perf (abs.)	-	-	-
Beta	-	-	-
Volatilität	25,61	25,61	25,61

Futures und Optionen

Zugehörige Futures -
Zugehörige Optionen -












Die Wertentwicklung der Vergangenheit lässt keine verlässlichen Rückschlüsse auf die zukünftige Entwicklung eines Finanzinstruments zu.
Quelle: FactSet

Kursdaten

Ø Kurs 5 Tage | Ø Volumen 5 Tage (Stk.) 57,0824 EUR (0)
Ø Kurs 30 Tage | Ø Volumen 30 Tage (Stk.) 53,6377 EUR (0)
Ø Kurs 100 Tage | Ø Volumen 100 Tage (Stk.) - EUR (0)
Ø Kurs 250 Tage | Ø Volumen 250 Tage - EUR (0)
Hoch seit 1.1. | Datum 58,7097 EUR (16.01.2023)
Tief seit 1.1. | Datum 50,3244 EUR (03.01.2023)
52 Wochen Hoch | Datum 58,7097 EUR (16.01.2023)
52 Wochen Tief | Datum 48,6432 EUR (30.09.2022)

Aktuellstes Research

Basiswert	Branchen	Märkte		
Datum			Überschrift	Download
30.01.2023			Global Equity Ratings	
30.01.2023			Aktienempfehlungen Global	
09.01.2023			Global Equity Ratings	
09.01.2023			Aktienempfehlungen Global	
19.12.2022			Global Equity Ratings	