

## CONTINENTAL AG FUTURE (CONI) - EUX/202310

21.09.2023 18:55:55

Kurs  
**66,2695** EURDifferenz  -1,44% (-0,97)

## Stammdaten

Symbol	CONIV23
Börse	Eurex
Währung	EUR
Wertpapierkategorie	Future
Basiswert	CONTINENTAL AG
Fälligkeit	10-2023
Kontraktgröße	100

## Marktdaten

Geld (Volumen)	- EUR (-)
Brief (Volumen)	- EUR (-)
Eröffnung	66,2695 EUR
Hoch	66,2695 EUR
Tief	66,2695 EUR
Schluss Vortag	67,2392 EUR
Basiswert	CONTINENTAL AG
Kurs Basiswerts (Datum)	66,06 (21.09.23)
Schlusskurs (Datum)	66,27 (21.09.23)
Open Interest	0

## Performance und Risiko

	6M	1J	3J
Perf (%)	-0,62%	+19,93%	-
Perf (abs.)	-0,41	+11,01	-
Beta	-	-	-
Volatilität	28,83	37,31	37,13

## Futures und Optionen

Zugehörige Futures	-
Zugehörige Optionen	-












Die Wertentwicklung der Vergangenheit lässt keine verlässlichen Rückschlüsse auf die zukünftige Entwicklung eines Finanzinstruments zu.

Quelle: FactSet

## Kursdaten

Ø Kurs 5 Tage   Ø Volumen 5 Tage (Stk.)	66,8855 EUR (0)
Ø Kurs 30 Tage   Ø Volumen 30 Tage (Stk.)	67,7500 EUR (0)
Ø Kurs 100 Tage   Ø Volumen 100 Tage (Stk.)	68,9523 EUR (0)
Ø Kurs 250 Tage   Ø Volumen 250 Tage	64,6854 EUR (0)
Hoch seit 1.1.   Datum	78,7287 EUR (08.03.2023)
Tief seit 1.1.   Datum	59,4095 EUR (02.01.2023)
52 Wochen Hoch   Datum	78,7287 EUR (08.03.2023)
52 Wochen Tief   Datum	44,9363 EUR (29.09.2022)

## Aktuellstes Research

Basiswert	Branchen	Märkte		
Datum			Überschrift	Download
04.05.2022			Global Equity Ratings	
04.05.2022			Aktienempfehlungen Global	
27.04.2022			Global Equity Ratings	
27.04.2022			Aktienempfehlungen Global	
14.04.2022			Global Equity Ratings	