

VINCI S.A. FUTURE (SQUH) - EUX/202309

02.06.2023 18:31:48

Kurs
108,6963 EUR

Differenz  0,52% (0,56)

Stammdaten

Symbol	SQUHU23
Börse	Eurex
Währung	EUR
Wertpapierkategorie	Future
Basiswert	VINCI SA
Fälligkeit	09-2023
Kontraktgröße	100

Marktdaten

Geld (Volumen)	- EUR (-)
Brief (Volumen)	- EUR (-)
Eröffnung	108,6963 EUR
Hoch	108,6963 EUR
Tief	108,6963 EUR
Schluss Vortag	108,1334 EUR
Basiswert	VINCI SA
Kurs Basiswerts (Datum)	107,58 (02.06.23)
Schlusskurs (Datum)	108,70 (02.06.23)
Open Interest	14.840

Performance und Risiko

	6M	1J	3J
Perf (%)	+10,87%	-	-
Perf (abs.)	+10,65	-	-
Beta	-	-	-
Volatilität	18,66	19,54	19,54

Futures und Optionen

Zugehörige Futures	-
Zugehörige Optionen	-

5J












Die Wertentwicklung der Vergangenheit lässt keine verlässlichen Rückschlüsse auf die zukünftige Entwicklung eines Finanzinstruments zu.
Quelle: FactSet

Kursdaten

Ø Kurs 5 Tage Ø Volumen 5 Tage (Stk.)	108,5261 EUR (1.085)
Ø Kurs 30 Tage Ø Volumen 30 Tage (Stk.)	110,4679 EUR (495)
Ø Kurs 100 Tage Ø Volumen 100 Tage (Stk.)	106,6800 EUR (148)
Ø Kurs 250 Tage Ø Volumen 250 Tage	- EUR (74)
Hoch seit 1.1. Datum	113,7143 EUR (28.04.2023)
Tief seit 1.1. Datum	94,4435 EUR (03.01.2023)
52 Wochen Hoch Datum	113,7143 EUR (28.04.2023)
52 Wochen Tief Datum	80,0728 EUR (07.10.2022)

Aktuellstes Research

Basiswert	Branchen	Märkte		
Datum			Überschrift	Download
01.06.2023			Aktienempfehlungen Global	
01.06.2023			Global Equity Ratings	
24.05.2023			Global Equity Ratings	
24.05.2023			Aktienempfehlungen Global	
03.05.2023			Global Equity Ratings	