

# DAIMLER AG FUTURE (DAIP) - EUX/202308

02.06.2023 18:36:28

Kurs  
**72,7732** EUR

Differenz  2,38% (1,69)

### Stammdaten

Symbol	DAIPQ23
Börse	Eurex
Währung	EUR
Wertpapierkategorie	Future
Basiswert	MERCEDES-BENZ GROUP AG
Fälligkeit	08-2023
Kontraktgröße	100

### Marktdaten

Geld (Volumen)	- EUR (-)
Brief (Volumen)	- EUR (-)
Eröffnung	72,7732 EUR
Hoch	72,7732 EUR
Tief	72,7732 EUR
Schluss Vortag	71,0833 EUR
Basiswert	MERCEDES-BENZ GROUP AG
Kurs Basiswerts (Datum)	72,24 (02.06.23)
Schlusskurs (Datum)	72,77 (02.06.23)
Open Interest	0

### Performance und Risiko

	6M	1J	3J
Perf (%)	+18,71%	-	-
Perf (abs.)	+11,47	-	-
Beta	-	-	-
Volatilität	24,63	30,63	30,63

### Futures und Optionen

Zugehörige Futures	-
Zugehörige Optionen	-

5J












Die Wertentwicklung der Vergangenheit lässt keine verlässlichen Rückschlüsse auf die zukünftige Entwicklung eines Finanzinstruments zu.  
Quelle: FactSet

### Kursdaten

Ø Kurs 5 Tage   Ø Volumen 5 Tage (Stk.)	71,5227 EUR (0)
Ø Kurs 30 Tage   Ø Volumen 30 Tage (Stk.)	68,8310 EUR (0)
Ø Kurs 100 Tage   Ø Volumen 100 Tage (Stk.)	67,7645 EUR (0)
Ø Kurs 250 Tage   Ø Volumen 250 Tage	- EUR (0)
Hoch seit 1.1.   Datum	72,7732 EUR (02.06.2023)
Tief seit 1.1.   Datum	60,9244 EUR (02.01.2023)
52 Wochen Hoch   Datum	72,7732 EUR (02.06.2023)
52 Wochen Tief   Datum	49,8852 EUR (10.10.2022)

### Aktuellstes Research

Basiswert	Branchen	Märkte		
Datum			Überschrift	Download
01.06.2023			Aktienempfehlungen Global	
01.06.2023			Global Equity Ratings	
24.05.2023			Global Equity Ratings	
24.05.2023			Aktienempfehlungen Global	
03.05.2023			Global Equity Ratings	