

AMGEN INC. FUTURE (AMGF) - EUX/202308

02.06.2023 18:32:01

Kurs
216,4332 USD

Differenz  0,31% (0,66)

Stammdaten

Symbol	AMGFQ23
Börse	Eurex
Währung	USD
Wertpapierkategorie	Future
Basiswert	AMGEN INC.
Fälligkeit	08-2023
Kontraktgröße	100

Marktdaten

Geld (Volumen)	- USD (-)
Brief (Volumen)	- USD (-)
Eröffnung	216,4332 USD
Hoch	216,4332 USD
Tief	216,4332 USD
Schluss Vortag	215,7721 USD
Basiswert	AMGEN INC.
Kurs Basiswerts (Datum)	218,07 (02.06.23)
Schlusskurs (Datum)	216,43 (02.06.23)
Open Interest	0

Performance und Risiko

	6M	1J	3J
Perf (%)	-25,24%	-	-
Perf (abs.)	-73,07	-	-
Beta	-	-	-
Volatilität	18,36	21,57	21,57

Futures und Optionen

Zugehörige Futures	-
Zugehörige Optionen	-

5J












Die Wertentwicklung der Vergangenheit lässt keine verlässlichen Rückschlüsse auf die zukünftige Entwicklung eines Finanzinstruments zu.
Quelle: FactSet

Kursdaten

Ø Kurs 5 Tage Ø Volumen 5 Tage (Stk.)	217,5837 USD (0)
Ø Kurs 30 Tage Ø Volumen 30 Tage (Stk.)	229,2936 USD (0)
Ø Kurs 100 Tage Ø Volumen 100 Tage (Stk.)	240,6814 USD (0)
Ø Kurs 250 Tage Ø Volumen 250 Tage	- USD (0)
Hoch seit 1.1. Datum	277,8009 USD (06.01.2023)
Tief seit 1.1. Datum	215,7721 USD (01.06.2023)
52 Wochen Hoch Datum	299,0408 USD (09.11.2022)
52 Wochen Tief Datum	215,7721 USD (01.06.2023)

Aktuellstes Research

Basiswert	Branchen	Märkte		
Datum			Überschrift	Download
01.06.2023			Aktienempfehlungen Global	
01.06.2023			Global Equity Ratings	
24.05.2023			Global Equity Ratings	
24.05.2023			Aktienempfehlungen Global	
03.05.2023			Global Equity Ratings	