

SANOFI S.A. FUTURE (SNWG) - EUX/202308

02.06.2023 18:36:17

Kurs
95,681 EUR
 Differenz  0,81% (0,77)

Stammdaten

Symbol	SNWQQ23
Börse	Eurex
Währung	EUR
Wertpapierkategorie	Future
Basiswert	SANOFI S.A.
Fälligkeit	08-2023
Kontraktgröße	100

Marktdaten

Geld (Volumen)	- EUR (-)
Brief (Volumen)	- EUR (-)
Eröffnung	95,681 EUR
Hoch	95,681 EUR
Tief	95,681 EUR
Schluss Vortag	94,9087 EUR
Basiswert	SANOFI S.A.
Kurs Basiswerts (Datum)	94,98 (02.06.23)
Schlusskurs (Datum)	95,68 (02.06.23)
Open Interest	0

Performance und Risiko

	6M	1J	3J
Perf (%)	+13,05%	-	-
Perf (abs.)	+11,05	-	-
Beta	-	-	-
Volatilität	21,37	24,04	24,04

Futures und Optionen

Zugehörige Futures	-
Zugehörige Optionen	-

5J












Die Wertentwicklung der Vergangenheit lässt keine verlässlichen Rückschlüsse auf die zukünftige Entwicklung eines Finanzinstruments zu.
 Quelle: FactSet

Kursdaten

Ø Kurs 5 Tage Ø Volumen 5 Tage (Stk.)	95,564 EUR (0)
Ø Kurs 30 Tage Ø Volumen 30 Tage (Stk.)	97,763 EUR (0)
Ø Kurs 100 Tage Ø Volumen 100 Tage (Stk.)	92,809 EUR (0)
Ø Kurs 250 Tage Ø Volumen 250 Tage	- EUR (0)
Hoch seit 1.1. Datum	102,634 EUR (25.04.2023)
Tief seit 1.1. Datum	83,177 EUR (06.02.2023)
52 Wochen Hoch Datum	102,634 EUR (25.04.2023)
52 Wochen Tief Datum	76,645 EUR (27.09.2022)

Aktuellstes Research

Basiswert	Branchen	Märkte		
Datum			Überschrift	Download
01.06.2023			Aktienempfehlungen Global	
01.06.2023			Global Equity Ratings	
24.05.2023			Global Equity Ratings	
24.05.2023			Aktienempfehlungen Global	
03.05.2023			Global Equity Ratings	