

VINCI S.A. FUTURE (SQUH) - EUX/202306

02.06.2023 18:31:48

Kurs
107,7146 EUR

Differenz  0,51% (0,55)

Stammdaten

Symbol	SQUHM23
Börse	Eurex
Währung	EUR
Wertpapierkategorie	Future
Basiswert	VINCI SA
Fälligkeit	06-2023
Kontraktgröße	100

Marktdaten

Geld (Volumen)	- EUR (-)
Brief (Volumen)	- EUR (-)
Eröffnung	107,7146 EUR
Hoch	107,7146 EUR
Tief	107,7146 EUR
Schluss Vortag	107,1638 EUR
Basiswert	VINCI SA
Kurs Basiswerts (Datum)	107,58 (02.06.23)
Schlusskurs (Datum)	107,71 (02.06.23)
Open Interest	21.650

Performance und Risiko

	6M	1J	3J
Perf (%)	+10,70%	+22,95%	-
Perf (abs.)	+10,41	+20,10	-
Beta	-	-	-
Volatilität	18,73	21,12	21,17

Futures und Optionen

Zugehörige Futures	-
Zugehörige Optionen	-

5J












Die Wertentwicklung der Vergangenheit lässt keine verlässlichen Rückschlüsse auf die zukünftige Entwicklung eines Finanzinstruments zu.
Quelle: FactSet

Kursdaten

Ø Kurs 5 Tage Ø Volumen 5 Tage (Stk.)	107,5458 EUR (0)
Ø Kurs 30 Tage Ø Volumen 30 Tage (Stk.)	109,4683 EUR (1.100)
Ø Kurs 100 Tage Ø Volumen 100 Tage (Stk.)	105,7233 EUR (883)
Ø Kurs 250 Tage Ø Volumen 250 Tage	96,0743 EUR (353)
Hoch seit 1.1. Datum	112,6754 EUR (28.04.2023)
Tief seit 1.1. Datum	93,7291 EUR (03.01.2023)
52 Wochen Hoch Datum	112,6754 EUR (28.04.2023)
52 Wochen Tief Datum	79,4331 EUR (07.10.2022)

Aktuellstes Research

Basiswert	Branchen	Märkte		
Datum			Überschrift	Download
01.06.2023			Aktienempfehlungen Global	
01.06.2023			Global Equity Ratings	
24.05.2023			Global Equity Ratings	
24.05.2023			Aktienempfehlungen Global	
03.05.2023			Global Equity Ratings	