

VINCI S.A. FUTURE (SQUP) - EUX/202306

30.01.2023 19:03:22

Kurs
102,6988 EUR
 Differenz  -1,11% (-1,15)

Stammdaten	
Symbol	SQUPM23
Börse	Eurex
Währung	EUR
Wertpapierkategorie	Future
Basiswert	VINCI SA
Fälligkeit	06-2023
Kontraktgröße	-

Marktdaten	
Geld (Volumen)	- EUR (-)
Brief (Volumen)	- EUR (-)
Eröffnung	102,6988 EUR
Hoch	102,6988 EUR
Tief	102,6988 EUR
Schluss Vortag	103,8536 EUR
Basiswert	VINCI SA
Kurs Basiswerts (Datum)	103,64 (31.01.23)
Schlusskurs (Datum)	102,70 (30.01.23)
Open Interest	0

Performance und Risiko			
	6M	1J	3J
Perf (%)	+12,68%	-	-
Perf (abs.)	+11,55	-	-
Beta	-	-	-
Volatilität	19,39	21,95	21,95










Futures und Optionen	
Zugehörige Futures	-
Zugehörige Optionen	-



Die Wertentwicklung der Vergangenheit lässt keine verlässlichen Rückschlüsse auf die zukünftige Entwicklung eines Finanzinstruments zu.
 Quelle: FactSet

Kursdaten	
Ø Kurs 5 Tage Ø Volumen 5 Tage (Stk.)	103,1669 EUR (0)
Ø Kurs 30 Tage Ø Volumen 30 Tage (Stk.)	97,7442 EUR (0)
Ø Kurs 100 Tage Ø Volumen 100 Tage (Stk.)	92,4374 EUR (0)
Ø Kurs 250 Tage Ø Volumen 250 Tage	- EUR (0)
Hoch seit 1.1. Datum	103,8536 EUR (27.01.2023)
Tief seit 1.1. Datum	93,7291 EUR (03.01.2023)
52 Wochen Hoch Datum	103,8536 EUR (27.01.2023)
52 Wochen Tief Datum	79,4331 EUR (07.10.2022)

Aktuellstes Research

Basiswert	Branchen	Märkte		
Datum			Überschrift	Download
30.01.2023			Global Equity Ratings	
30.01.2023			Aktienempfehlungen Global	
09.01.2023			Global Equity Ratings	
09.01.2023			Aktienempfehlungen Global	
19.12.2022			Global Equity Ratings	