

SQUP (SQUP) - EUX/20230616

02.12.2022 18:44:28

Kurs
97,3049 EUR

Differenz  -0,02% (-0,02)

Stammdaten

Symbol	SQUPM23
Börse	Eurex
Währung	EUR
Wertpapierkategorie	Future
Basiswert	VINCI SA
Fälligkeit	06-2023
Kontraktgröße	100

Marktdaten

Geld (Volumen)	- EUR (-)
Brief (Volumen)	- EUR (-)
Eröffnung	97,3049 EUR
Hoch	97,3049 EUR
Tief	97,3049 EUR
Schluss Vortag	97,3248 EUR
Basiswert	VINCI SA
Kurs Basiswerts (Datum)	98,25 (02.12.22)
Schlusskurs (Datum)	97,30 (02.12.22)
Open Interest	0

Performance und Risiko

	6M	1J	3J
Perf (%)	+11,87%	-	-
Perf (abs.)	+10,33	-	-
Beta	-	-	-
Volatilität	23,27	23,30	23,30

Futures und Optionen

Zugehörige Futures	-
Zugehörige Optionen	-

5J












Die Wertentwicklung der Vergangenheit lässt keine verlässlichen Rückschlüsse auf die zukünftige Entwicklung eines Finanzinstruments zu.
Quelle: FactSet

Kursdaten

Ø Kurs 5 Tage Ø Volumen 5 Tage (Stk.)	96,1126 EUR (0)
Ø Kurs 30 Tage Ø Volumen 30 Tage (Stk.)	93,0577 EUR (0)
Ø Kurs 100 Tage Ø Volumen 100 Tage (Stk.)	89,5719 EUR (0)
Ø Kurs 250 Tage Ø Volumen 250 Tage	- EUR (0)
Hoch seit 1.1. Datum	97,3248 EUR (01.12.2022)
Tief seit 1.1. Datum	79,4331 EUR (07.10.2022)
52 Wochen Hoch Datum	97,3248 EUR (01.12.2022)
52 Wochen Tief Datum	79,4331 EUR (07.10.2022)

Aktuellstes Research

Basiswert	Branchen	Märkte		
Datum			Überschrift	Download
28.11.2022			Global Equity Ratings	
28.11.2022			Aktienempfehlungen Global	
18.11.2022			Global Equity Ratings	
18.11.2022			Aktienempfehlungen Global	
31.10.2022			Aktienempfehlungen Global	