

## SAP SE FUTURE (SAPJ) - EUX/202306

29.05.2023 18:40:21

Kurs  
**122,0768** EURDifferenz  -0,65% (-0,79)

## Stammdaten

Symbol	SAPJM23
Börse	Eurex
Währung	EUR
Wertpapierkategorie	Future
Basiswert	SAP SE
Fälligkeit	06-2023
Kontraktgröße	100

## Marktdaten

Geld (Volumen)	- EUR (-)
Brief (Volumen)	- EUR (-)
Eröffnung	122,0768 EUR
Hoch	122,0768 EUR
Tief	122,0768 EUR
Schluss Vortag	122,8702 EUR
Basiswert	SAP SE
Kurs Basiswerts (Datum)	121,88 (29.05.23)
Schlusskurs (Datum)	122,08 (29.05.23)
Open Interest	27.838

## Performance und Risiko

	6M	1J	3J
Perf (%)	+18,83%	+31,48%	-
Perf (abs.)	+19,35	+29,23	-
Beta	-	-	-
Volatilität	20,77	24,27	24,26

## Futures und Optionen

Zugehörige Futures	-
Zugehörige Optionen	-

5J












Die Wertentwicklung der Vergangenheit lässt keine verlässlichen Rückschlüsse auf die zukünftige Entwicklung eines Finanzinstruments zu.

Quelle: FactSet

## Kursdaten

Ø Kurs 5 Tage   Ø Volumen 5 Tage (Stk.)	121,7059 EUR (200)
Ø Kurs 30 Tage   Ø Volumen 30 Tage (Stk.)	120,7733 EUR (927)
Ø Kurs 100 Tage   Ø Volumen 100 Tage (Stk.)	112,8737 EUR (353)
Ø Kurs 250 Tage   Ø Volumen 250 Tage	100,3932 EUR (141)
Hoch seit 1.1.   Datum	124,7890 EUR (19.05.2023)
Tief seit 1.1.   Datum	96,9985 EUR (02.01.2023)
52 Wochen Hoch   Datum	124,7890 EUR (19.05.2023)
52 Wochen Tief   Datum	80,8445 EUR (23.09.2022)

## Aktuellstes Research

Basiswert	Branchen	Märkte		
Datum			Überschrift	Download
24.05.2023			Global Equity Ratings	
24.05.2023			Aktienempfehlungen Global	
03.05.2023			Global Equity Ratings	
03.05.2023			Aktienempfehlungen Global	
25.04.2023			Global Equity Ratings	